

動 向 調 査

令和 6 年 4 月～6 月期

●調査依頼 5,656 社 ●有効回答企業 1,467 社(回答率 25.9%)

信用保証をご利用いただいている皆さまの景況・金融動向を把握するために、国の機関である日本政策金融公庫と共同で「信用保証利用企業動向調査」を四半期ごとに実施しています。ここでは東京都内信用保証利用企業の令和 6 年 4 月～6 月期の調査結果についてお知らせします。

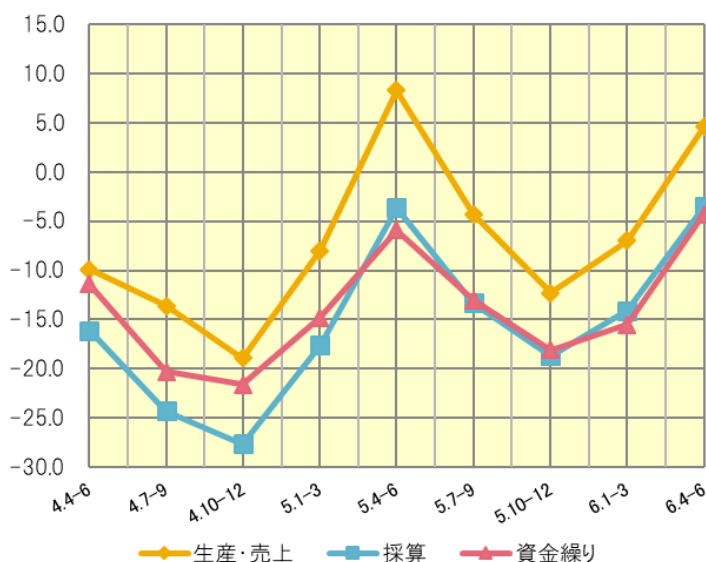
景気動向指数DIとは

景気動向指数DIとは、「好転した企業の割合」から「悪化した企業の割合」を引いて算出するもので、「好転」傾向と「悪化」傾向のどちらが強いのか、いわば綱引きをして景気動向を判断する指数です。また、このデータは「季節調整値」を利用しています。この季節調整値は、季節商品等の影響などの季節的な要因を取り除いた景気動向を判断するための数値です。

[概 況]

都内信用保証利用企業の景況感は、持ち直しの動きがみられる

【「生産・売上」「採算」「資金繰り」総合値グラフ】



◎総合

今期(令和 6 年 4 月～6 月期)調査による景気動向指数(総合値)は、「生産・売上」が前期比 +11.6 ポイントの 4.6 とプラス値に転換、「採算」が前期比 +10.6 ポイントの ▲3.5、「資金繰り」が前期比 +11.2 ポイントの ▲4.3 と大幅に改善した。

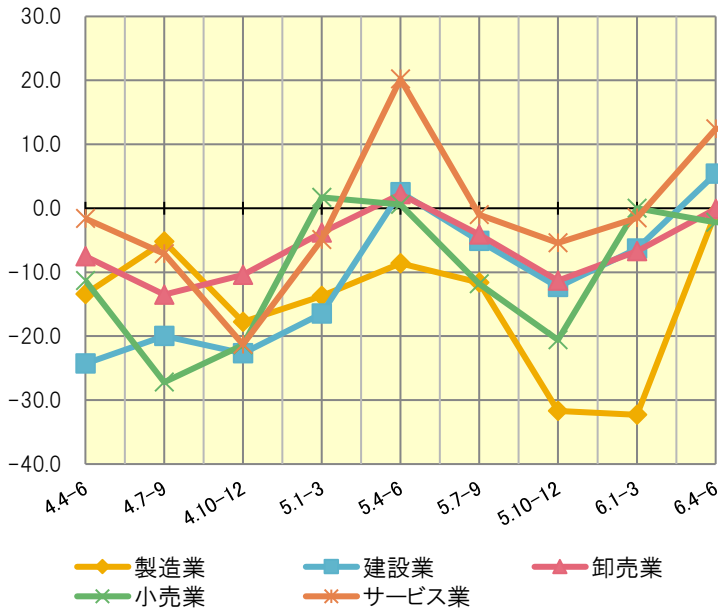
今後 3 か月の予測値(来期予測)は、「生産・売上」はプラス幅が拡大、「採算」は改善しプラス値に転換、「資金繰り」はマイナス幅がやや縮小する見通しとなっている。

「生産・売上」「採算」「資金繰り」実績・予測値(総合)

	生産・売上	採算	資金繰り
前期末予測値	7.1	-1.6	-7.5
今期実績	4.6	-3.5	-4.3
来期予測	11.4	4.9	0.0

●生産・売上

【業種別「生産・売上」グラフ】



今期の生産・売上 DI(総合値)は 4.6 ポイント(前期比+11.6 ポイント)と、大幅に改善した。

業種別では、製造業が前期比+31.6 ポイント、サービス業が+13.9 ポイント、建設業が+11.7 ポイントと大幅に改善、卸売業が前期比+6.6 ポイントと改善、小売業が前期比-2.2 ポイントとやや悪化となった。

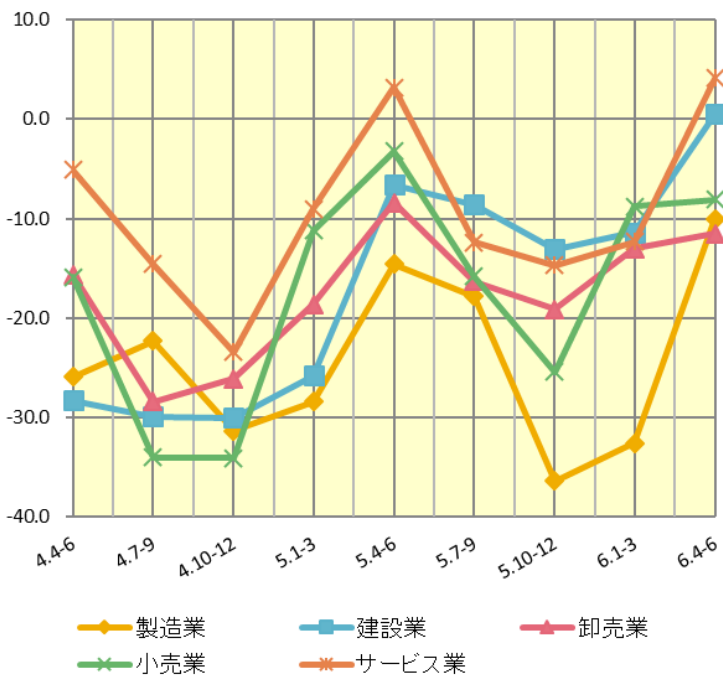
来期の予測では、小売業で大幅に改善、建設業、サービス業で改善し、製造業、卸売業でやや改善し、全ての業種でプラス値に転じる見通し。

業種別「生産・売上」実績・予測値

	製造業	建設業	卸売業	小売業	サービス業	総合
前期末予測値	0.1	4.9	-0.1	7.6	14.5	7.1
今期実績	-0.7	5.4	-0.1	-2.2	12.4	4.6
来期予測	3.4	11.2	4.6	9.9	20.1	11.4

●採算

【業種別「採算」グラフ】



今期の採算 DI(総合値)は▲3.5(前期比+10.6 ポイント)と大幅に改善した。

業種別では、製造業で前期比+22.6 ポイント、サービス業で+16.4 ポイント、建設業で+11.9 ポイントと大幅に改善、卸売業が前期比+1.5 ポイントとやや改善、小売業が前期比+0.7 ポイントと横ばいとなった。

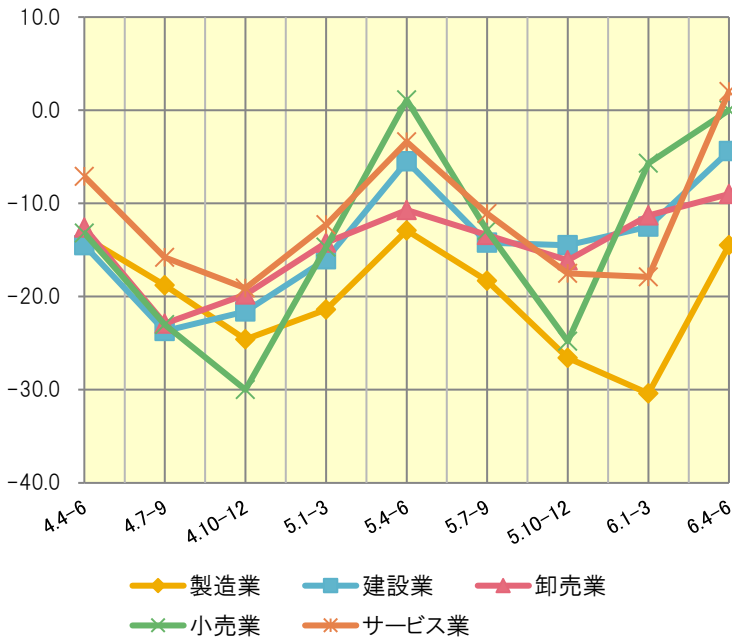
来期の予測では、サービス業で大幅に改善、製造業、卸売業、小売業で改善し、建設業でやや改善する見通し。

業種別「採算」実績・予測値

	製造業	建設業	卸売業	小売業	サービス業	総合
前期末予測値	-13.2	-0.9	-4.4	-2.8	3.4	-1.6
今期実績	-10.0	0.5	-11.5	-8.1	4.1	-3.5
来期予測	-3.2	5.4	-2.9	0.5	14.9	4.9

●資金繰り

【業種別「資金繰り」グラフ】



今期の資金繰り DI(総合値)は▲4.3(前期比+11.2ポイント)と、大幅に改善した。

業種別では、サービス業が前期比+19.9ポイント、製造業が+15.9ポイントと大幅に改善、建設業が前年比+8.1ポイント、小売業が+5.7ポイントと改善、卸売業が前期比+2.3ポイントとやや改善した。

来期予測では、製造業、サービス業で改善、建設業、卸売業でやや改善、小売業でやや悪化する見通し。

業種別「資金繰り」実績・予測値

	製造業	建設業	卸売業	小売業	サービス業	総合
前期末予測値	-16.1	-8.0	-10.2	-10.0	-2.0	-7.5
今期実績	-14.5	-4.4	-9.0	-	2.0	-4.3
来期予測	-7.1	0.0	-5.1	-3.2	7.4	0.0