

『保証マンスリー』は、東京信用保証協会がお届けする保証情報誌です

保証マンスリー

5

2020
VOL.41
No.5

May

▶ 今月のお知らせ

経営者保証を不要とする
事業承継特別保証制度のご案内
「事業承継特別保証制度のご案内」
リーフレットを作成しました
令和元年度事業概況

▶ 事業実績

▶ インフォメーション

当協会の業務紹介動画の
Part3、Part4が完成しました。



事業承継特別保証制度のご案内

令和2年4月から、経営者保証を不要とする事業承継特別保証制度(全国统一制度)の取扱いを開始しました。東京都の制度融資では同制度に対応した事業承継融資の事業承継経営者保証不要型(略称:承継経保)の制度をご利用いただけます。



1 事業承継特別保証制度のポイント

- ① **経営者保証が不要**となります。
- ② 経営者保証コーディネーター^{*}による確認を受けた場合には、**信用保証料率を軽減**します。
※事業承継ネットワーク事務局(東京都は「一般社団法人東京都中小企業診断士協会」)の専門家です。
- ③ 経営者保証ありの**既存の借入金を、借換えすることができます**。

【制度概要】

制度名	東京都制度 事業承継経営者保証不要型【略称:承継経保】	全国统一制度 事業承継特別保証制度【略称:承継特別】
保証対象	次の(1)または(2)に該当し、かつ(3)に該当する中小企業者 (1)保証申込受付日から3年以内に事業承継を予定する事業承継計画を有する法人 (2)令和2年1月1日から令和7年3月31日までに事業承継を実施した法人であって、事業承継日から3年を経過していないもの (3)次の①から④までに定める全ての要件を満たすこと ①資産超過であること ②EBITDA有利子負債倍率 [*] が10倍以内であること <small>※EBITDA有利子負債倍率=(借入金・社債-現預金)÷(営業利益+減価償却費)</small> ③法人・個人の分離がなされていること ④返済緩和している借入金がないこと	
対象資金	事業資金(既存のプロパー借入金(個人保証あり)の借換えも可能) <small>(ただし、保証対象(2)の要件に該当する法人に対しては、事業承継前の個人保証を提供している借入金の借換えに限る)</small>	
融資限度額	2億8,000万円(組合等の場合は4億8,000万円)	
保証割合	責任共有制度対象	
融資期間	10年以内(据置期間1年以内を含む)	
返済方法	分割返済 (1年以内の場合は一括返済も可)	
融資形式	証書貸付又は手形貸付	
保証料率	経営者保証コーディネーターによる確認を受けた場合 …… 0.20%~1.15%(両制度共通) 経営者保証コーディネーターによる確認を受けない場合 …… 0.27%~1.49% ◆東京都が信用保証料の1/2又は保証料率 0.2% に相当する信用保証料のいずれか高い方を補助する。	経営者保証コーディネーターによる確認を受けない場合 …… 0.30%~1.90%
融資利率(年率)	【固定金利】 融資期間 3年以内 …… 1.7%以内 3年超~5年以内 …… 1.8%以内 5年超~7年以内 …… 2.0%以内 7年超 …… 2.2%以内	金融機関所定利率
保証人	不要	
担保	必要に応じて	
申込方法	金融機関経由(与信取引のある金融機関に限る)	
必要書類	事業承継計画書、財務要件等確認書などが必要です。 <small>(申込内容により必要となる書類が異なりますので、事前にご確認ください)</small>	

※担当部署は、当面の間、経営支援部経営支援課となります。

2 その他の事業承継に関する保証制度のご案内

【制度概要】

事業承継サポート保証【略称：持株承継】	
制度名	後継者が持株会社を設立し、事業会社の株式を買い取る資金
対象者	新設した持株会社(初年度決算未到来)
認定を受ける方	認定不要
資金用途	株式取得資金(議決権2/3以上)
融資限度額	2億8,000万円
融資期間	15年以内
信用保証料率	0.77%~1.15%
融資利率	金融機関所定利率
連帯保証人	持株会社の代表者

【制度概要】

	特定経営承継関連保証	特定経営承継準備関連保証	経営承継準備関連保証
制度名	代表者に就任済の後継者個人が、株主等から、株式や事業用資産を買い取る資金	事業を営んでいない後継者個人が、株主等から株式や事業用資産を買い取る資金	これから承継しようとする中小企業者が株主等から、株式や事業用資産を買い取る資金
対象者	代表者個人	事業を営んでいない個人(代表者就任前)	会社または個人事業主
認定を受ける方	事業会社	事業を営んでいない個人(代表者就任前)	会社または個人事業主
資金用途	株式取得資金、事業用資産取得資金等	株式取得資金(議決権1/2超)、事業用資産取得資金	株式取得資金(議決権1/2超)、事業用資産取得資金
融資限度額	2億8,000万円	2億8,000万円	2億8,000万円(一般保証とは別枠)
融資期間	15年以内	15年以内	15年以内
信用保証料率(年率)	0.30%~1.90%	0.77%~1.15%	0.30%~2.20%
融資利率	金融機関所定利率	金融機関所定利率	金融機関所定利率
連帯保証人	事業会社	事業会社	申込会社代表者または承継元会社

※東京都制度融資の利用要件に該当する場合は、東京都による1/2の信用保証料補助が得られる等、さらに有利な条件でご利用いただける場合があります。詳しくは、東京都中小企業制度融資要項にある事業承継融資の内容をご覧ください。


ご活用ください!

「事業承継特別保証制度のご案内」リーフレットを作成しました



お客様へのご訪問やご説明の際にぜひご活用ください。

リーフレットは右記のQRコードからダウンロードできます。



令和元年度事業概況

(平成31年4月～令和2年3月)

令和元年度の保証承諾は、件数で前年度比118.6%、金額で同121.4%となり、前年度に比べ、件数、金額とも大幅に増加しました。保証条件変更は減少傾向が続いていますが、代位弁済については前年度比件数ベースで104.4%、金額ベースで102.7%と底打ち感が見られました。



1 保証承諾

- 令和元年度(平成31年4月～令和2年3月)の保証承諾は、件数で9万2,930件(前年度比118.6%)、金額で1兆3,315億円(同121.4%)となりました。
- 令和元年度末(令和2年3月末)時点の保証債務残高は、2兆8,947億円(同99.9%)です。

(金額単位:億円)

	件数	前年度比(%)	金額	前年度比(%)
保証承諾	92,930	118.6	13,315	121.4
保証債務残高	329,972	97.4	28,947	99.9

2 条件変更

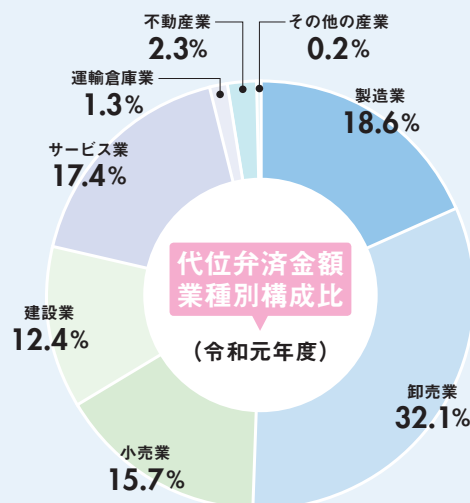
- 令和元年度(平成31年4月～令和2年3月)の保証条件変更の承認件数は、5万458件(前年度比95.1%)となりました。
- このうち、期間延長や返済方法変更などの保証条件変更は4万6,899件(前年度比94.4%)と減少傾向が続いています。

	件数	前年度比(%)
条件変更承認	50,458	95.1
期間延長・返済方法変更	46,899	94.4
その他の変更*	3,559	106.1

※「その他の変更」は、法人成りによる債務引受や担保変更などです。

3 代位弁済

- 令和元年度(平成31年4月～令和2年3月)の代位弁済は、5,043件(前年度比104.4%)、495億円(同102.7%)と底打ち感が見られました。
- 代位弁済金額を業種別にみると、小売業(前年度比123.3%)等、一部の業種では増加している一方、製造業(同90.1%)運輸倉庫業(同74.2%)は減少しました。



表中の金額は単位未満を四捨五入しているため、合計金額等と必ずしも一致しません。

4 回収

- 令和元年度(平成31年4月～令和2年3月)の回収総額は112億円(前年度比90.6%)となりました。
- このうち、保証協会債権回収株式会社(略称:保証協会サービサー)東京営業所による委託回収額は58億円です。

〈業務概況〉

当月中

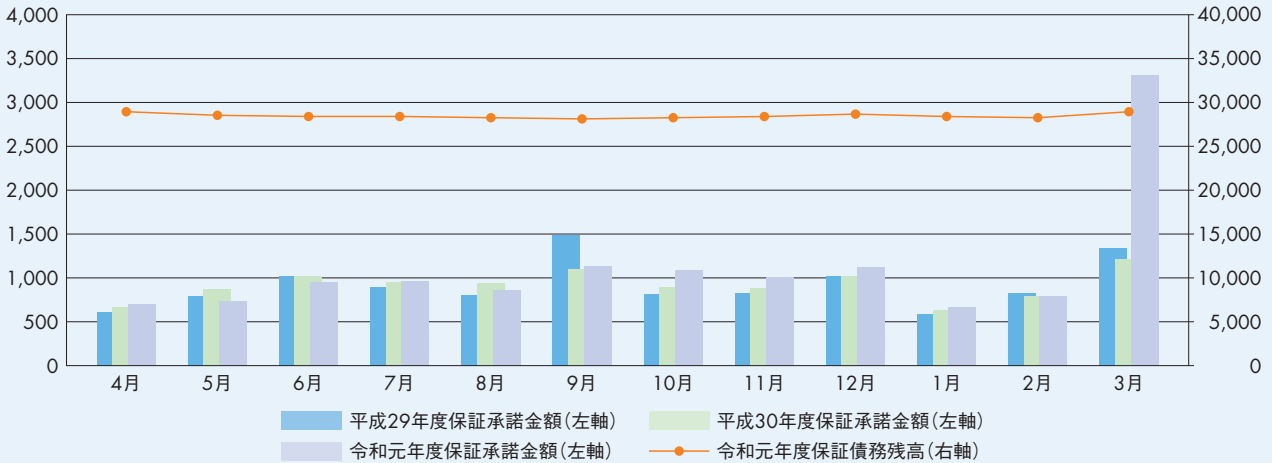
当年度累計

(金額単位:百万円)

	件数		金額		前年同月比(%)		件数	金額		前年同期比(%)	
	件数	金額	件数	金額	件数	金額		件数	金額	件数	金額
保証申込	21,067	476,195	253.4	368.6	103,648	1,644,389	121.2	130.2			
保証承諾	17,127	330,640	212.8	271.9	92,930	1,331,571	118.6	121.4			
保証債務残高	329,972	2,894,684	97.4	99.9	—	—	—	—			
代位弁済	412	4,299	80.9	86.8	5,043	49,517	104.4	102.7			
回収	—	1,440	—	122.7	—	11,161	—	90.6			

〈月別保証承諾金額・債務残高〉

(単位:億円)



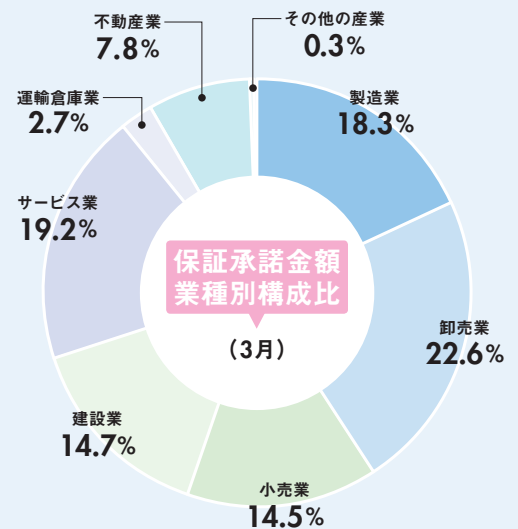
〈業種別保証承諾状況〉

(金額単位:百万円)

当月中

当年度累計

	件数		金額		前年同月比(%)		件数	金額		前年同期比(%)	
	件数	金額	件数	金額	件数	金額		件数	金額	件数	金額
製造業	2,983	60,427	223.6	268.1	16,053	249,014	120.6	120.7			
卸売業	3,222	74,630	221.6	270.4	16,283	294,041	118.3	119.0			
小売業	2,969	47,935	247.8	338.2	14,724	163,106	121.7	129.7			
建設業	2,640	48,451	189.7	263.7	16,034	215,081	116.1	120.2			
サービス業	3,675	63,451	202.1	251.5	20,474	263,638	117.2	121.4			
運輸倉庫業	432	8,830	196.4	208.5	2,139	33,464	118.6	112.4			
不動産業	1,168	25,911	193.1	283.8	6,938	109,801	118.5	122.9			
その他の産業	38	1,005	135.7	324.6	285	3,427	108.8	119.2			
合計	17,127	330,640	212.8	271.9	92,930	1,331,571	118.6	121.4			



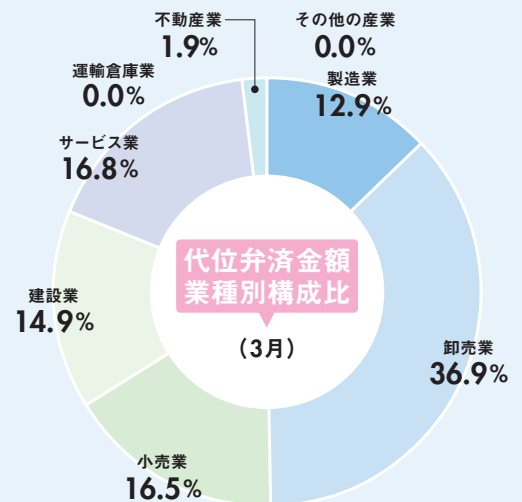
〈業種別代位弁済状況〉

(金額単位:百万円)

当月中

当年度累計

	件数		金額		前年同月比(%)		件数	金額		前年同期比(%)	
	件数	金額	件数	金額	件数	金額		件数	金額	件数	金額
製造業	48	555	54.5	52.1	761	9,220	85.3	90.1			
卸売業	125	1,587	91.2	101.2	1,342	15,872	110.5	102.6			
小売業	83	709	103.8	118.8	1,000	7,754	114.5	123.3			
建設業	55	642	94.8	111.6	633	6,161	95.5	108.3			
サービス業	84	722	61.8	67.3	1,084	8,639	107.2	101.8			
運輸倉庫業	0	0	0.0	0.0	72	652	124.1	74.2			
不動産業	17	82	425.0	396.1	143	1,143	130.0	102.6			
その他の産業	0	0	0.0	0.0	8	76	88.9	222.6			
合計	412	4,299	80.9	86.8	5,043	49,517	104.4	102.7			



〈金融機関業態別状況〉 【保証承諾】 (金額単位:百万円)

	当月中				当年度累計			
	件数		金額		件数		金額	
	前年同月比(%)		前年同期比(%)		前年同月比(%)		前年同期比(%)	
	件数	金額	件数	金額	件数	金額	件数	金額
都市銀行	1,904	57,835	123.9	139.6	13,183	329,073	91.9	90.6
地方銀行	1,239	40,748	295.7	540.5	5,582	120,673	134.4	154.0
第二地方銀行	680	19,007	192.6	288.2	3,294	65,308	121.0	137.5
信用金庫	12,182	197,598	230.7	325.0	65,127	751,912	123.6	134.4
信用組合	1,060	13,801	248.2	308.9	5,433	58,096	131.9	137.8
その他	62	1,651	193.8	214.5	311	6,509	93.1	96.9
合計	17,127	330,640	212.8	271.9	92,930	1,331,571	118.6	121.4

【代位弁済】 (金額単位:百万円)

	当月中				当年度累計			
	件数		金額		件数		金額	
	前年同月比(%)		前年同期比(%)		前年同月比(%)		前年同期比(%)	
	件数	金額	件数	金額	件数	金額	件数	金額
	109	1,502	72.7	74.7	1,376	17,955	98.4	94.2
	32	328	68.1	62.6	357	4,428	108.2	116.5
	11	137	52.4	89.1	188	2,293	96.4	105.0
	234	2,138	90.3	108.3	2,809	22,509	107.4	108.1
	21	143	77.8	69.0	278	1,922	114.9	110.0
	5	51	100.0	59.5	35	412	68.6	69.0
	412	4,299	80.9	86.8	5,043	49,517	104.4	102.7

〈地区別状況〉 【保証承諾】 (金額単位:百万円)

	当月中				当年度累計			
	件数		金額		件数		金額	
	前年同月比(%)		前年同期比(%)		前年同月比(%)		前年同期比(%)	
	件数	金額	件数	金額	件数	金額	件数	金額
千代田区	820	24,125	188.5	235.7	4,646	97,754	116.6	117.3
中央区	710	18,369	158.8	186.3	4,165	81,716	101.3	100.2
港区	906	21,553	209.7	234.4	4,860	98,319	113.6	110.1
新宿区	758	20,493	193.9	274.0	4,064	79,598	110.2	121.4
文京区	342	7,506	201.2	260.1	1,848	29,597	119.3	121.1
台東区	1,080	17,637	227.8	279.3	5,413	69,998	119.0	123.0
墨田区	701	8,587	279.3	203.5	3,287	38,632	124.0	105.4
江東区	397	6,328	178.8	178.0	2,627	34,890	112.3	110.2
品川区	580	11,510	218.0	382.9	3,125	40,314	125.4	125.9
目黒区	319	6,269	176.2	277.8	1,789	24,301	109.9	114.3
大田区	872	16,344	203.3	264.8	4,566	62,520	120.4	124.1
世田谷区	803	14,711	270.4	378.1	3,996	52,300	124.9	132.4
渋谷区	1,127	33,582	237.8	388.7	5,071	107,109	122.0	137.1
中野区	307	5,807	274.1	310.9	1,530	21,741	122.4	125.5
杉並区	336	6,489	254.5	352.3	1,899	27,092	118.8	126.9
豊島区	505	10,098	216.7	287.6	2,774	38,918	120.7	124.8
北区	211	2,507	174.4	204.9	1,557	15,398	107.0	105.5
荒川区	342	4,672	217.8	248.6	1,828	19,792	114.8	116.4
板橋区	402	7,454	197.1	296.5	2,408	31,572	112.2	118.7
練馬区	511	7,159	220.3	364.6	2,878	30,778	120.7	131.5
足立区	851	10,777	257.9	226.2	4,394	47,009	119.4	112.7
葛飾区	465	7,098	183.8	240.5	2,865	33,939	121.4	128.6
江戸川区	877	10,247	201.1	180.7	4,693	49,837	117.4	107.4
市町村・島嶼	2,905	51,318	212.0	327.1	16,647	198,446	126.2	141.2
合計	17,127	330,640	212.8	271.9	92,930	1,331,571	118.6	121.4

【代位弁済】 (金額単位:百万円)

	当月中				当年度累計			
	件数		金額		件数		金額	
	前年同月比(%)		前年同期比(%)		前年同月比(%)		前年同期比(%)	
	件数	金額	件数	金額	件数	金額	件数	金額
	23	218	42.6	38.0	336	3,156	112.8	92.4
	25	344	96.2	128.2	329	3,705	97.3	94.8
	20	239	40.0	43.5	330	3,325	83.3	80.0
	30	222	111.1	88.4	286	2,732	113.9	91.8
	5	38	125.0	151.7	86	819	96.6	101.9
	30	299	96.8	87.1	314	2,831	112.1	107.4
	13	208	100.0	159.0	176	2,063	105.4	119.8
	8	81	61.5	75.5	158	1,589	98.8	88.6
	15	205	93.8	87.6	187	2,178	138.5	148.4
	7	38	70.0	59.5	73	496	90.1	66.9
	16	143	69.6	55.3	229	2,417	110.1	123.2
	18	139	128.6	127.6	171	1,923	93.4	133.2
	55	726	131.0	170.5	404	5,093	129.1	134.9
	4	19	25.0	19.4	104	1,008	104.0	122.4
	8	83	61.5	52.3	114	923	121.3	94.4
	12	97	171.4	180.5	147	1,435	72.8	67.2
	5	34	45.5	32.9	64	453	76.2	62.0
	5	13	45.5	21.6	80	641	102.6	112.6
	6	124	42.9	147.0	107	1,079	76.4	71.7
	8	38	114.3	32.3	124	1,061	122.8	120.2
	9	89	42.9	49.6	187	1,572	98.9	83.7
	10	266	50.0	133.5	133	1,351	96.4	102.2
	17	86	121.4	39.9	200	1,861	97.6	84.1
	63	550	121.2	159.4	704	5,808	117.1	132.9
	412	4,299	80.9	86.8	5,043	49,517	104.4	102.7

保証申込・ご相談窓口のご案内

お客様の利便性を考慮し、担当地域制をとっています。法人の方は登記上の本店所在地、個人の方は住民登録地を担当する窓口へお越しください。また都外に本店または住民登録のある方は、都内営業所の所在地の窓口までお願いします。

八重洲支店

担当地域：
千代田区・中央区・港区・島しょ
〒104-8470
中央区八重洲2-6-17
東京信用保証協会
本店2階
TEL 03 (3272) 3151
FAX 03 (3272) 3155

新宿支店

担当地域：
新宿区・中野区・杉並区
〒160-0023
新宿区西新宿6-3-1
新宿アイランド・ウィング
ビル3階
TEL 03 (3344) 2251
FAX 03 (3344) 2390

上野支店

担当地域：
台東区・文京区・北区
〒111-0041
台東区元浅草2-6-7
マタイビル5階
TEL 03 (3847) 3171
FAX 03 (3847) 3191

池袋支店

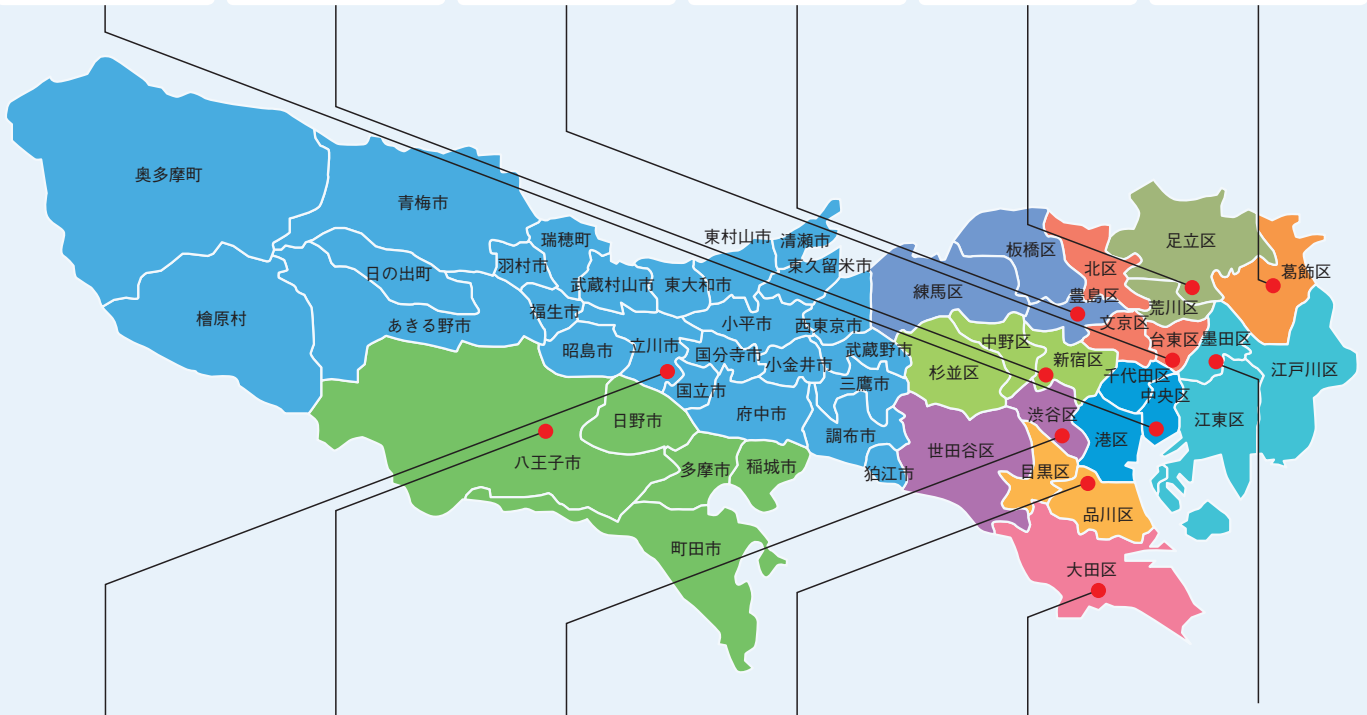
担当地域：
豊島区・板橋区・練馬区
〒170-0013
豊島区東池袋1-24-1
ニッセイ池袋ビル8階
TEL 03 (3987) 5445
FAX 03 (3987) 7523

千住支店

担当地域：
足立区・荒川区
〒120-0036
足立区千住仲町40-10
住友生命北千住ビル2階
TEL 03 (3888) 7231
FAX 03 (3888) 7293

葛飾支店

担当地域：
葛飾区
〒125-0062
葛飾区青戸7-2-5
東京都城東地域
中小企業振興センター3階
TEL 03 (5680) 0801
FAX 03 (5680) 0807



立川支店

担当地域：
八王子支店担当地域
以外の多摩地区
〒190-0012
立川市曙町2-37-7
コアシティ立川ビル5階
TEL 042 (525) 6621
FAX 042 (525) 8712

八王子支店

担当地域：
八王子市・町田市・日野市・多摩市・稲城市
〒192-0046
八王子市明神町3-20-6
八王子ファーストスクエア
ビル3階
TEL 042 (646) 2511
FAX 042 (646) 1970

渋谷支店

担当地域：
渋谷区・世田谷区
〒150-0002
渋谷区渋谷3-28-13
渋谷新南口ビル5階
TEL 03 (5468) 0135
FAX 03 (5468) 1037

五反田支店

担当地域：
品川区・目黒区
〒141-0022
品川区東五反田2-10-2
東五反田スクエアビル4階
TEL 03 (5447) 8250
FAX 03 (3443) 1130

大田支店

担当地域：
大田区
〒144-0035
大田区南蒲田1-20-20
東京都城南地域
中小企業振興センター3階
TEL 03 (5710) 3610
FAX 03 (5710) 3091

錦糸町支店

担当地域：
墨田区・江東区・江戸川区
〒130-0013
墨田区錦糸1-2-1
アルカセントラルビル4階
TEL 03 (5608) 2011
FAX 03 (5608) 2320

※お電話の際はおかけ間違いのないようご注意ください。

事業承継について

・事業承継について相談したい
事業承継サポートデスク
TEL 03 (3272) 3004

海外展開について

・海外展開について相談したい
海外展開サポートデスク
TEL 03 (3272) 3009

社債保証について

・特定社債保証制度の申込手続
について知りたい
経営支援課 (本店3階)
TEL 03 (3272) 3084

信用保証料について

・信用保証料の計算方法、送金
手続、返戻等について知りたい
経理課 (本店7階)
TEL 03 (3272) 3003

条件変更手続について

期間延長・返済方法の変更
(他の条件変更や事故報告を伴うものを除く)

創業保証の申込・ご相談

・創業に関する保証申込や相談
をしたい
各支店保証課
創業支援の窓口として各支店内
に「創業アシストプラザ」を設置
しています。

貸付実行・償還・完済報告について

・貸付実行・報告手続について
知りたい
・償還・完済報告について知り
たい
信用保険課 (本店5階)
TEL 03 (3272) 2274

延滞、その他事故が発生したとき

・事故報告の手続について知り
たい
管理統括課 (本店4階)
TEL 03 (3272) 2259

代位弁済について

・債権保全に関することなど、
事前協議をしたい
・代位弁済請求の手続について
知りたい
・債権書類の引渡し等について
知りたい
代位弁済課 (本店4階)
TEL 03 (3272) 2272

各支店保証課等

※名称・住所変更など各種報告についてもこちらへお願い
します。

連帯保証人の追加・解除、保証条件担保の変更など
上記以外の条件変更

管理統括課 (本店4階)
TEL 03 (3272) 2259

東京信用保証協会

検索

<https://www.cgc-tokyo.or.jp/>

当協会の業務紹介動画の パート3「創業支援」編、パート4「経営支援」編 が完成しました。

当協会の業務内容や取組みを分かりやすく紹介した業務紹介動画の続編(パート3「創業支援」編、パート4「経営支援」編)を制作しました。既に当協会ホームページで公開しているパート1「東京信用保証協会の概要」編、パート2「信用保証制度のご紹介」編とあわせて全4編が完成しました。当協会を初めてご利用される中小企業のお客さまや金融機関のご担当者向けにアニメーションを用いて、視覚的に分かりやすく表現いたしました。ぜひご覧ください。

パート1 「東京信用保証協会の概要」編



当協会の概要やご利用のメリットを分かりやすくご紹介します。

パート2 「信用保証制度のご紹介」編



ご利用いただける様々な保証制度から主なものをご紹介します。

パート3 「創業支援」編



創業者向けセミナーや創業スクールなど、当協会が取組む創業者向けのサポートについてご紹介します。

パート4 「経営支援」編



当協会が実施する幅広い経営支援メニューについてご紹介します。



当協会ホームページのサイドバナーにある
「Web動画公開中」からご覧ください。
または、右記のQRコードからご覧ください。



金融機関の皆さまの声をお寄せください

当協会は昭和55年より金融機関と保証協会をつなぐ情報誌として「保証マンスリー」を発刊しています。本誌に関する金融機関の皆さまからのご意見・ご要望などを承っております。お気軽に企画部広報課(03-3272-3089)までお寄せください。