

『保証マンスリー』は、東京信用保証協会がお届けする保証情報誌です

保証マンスリー

5
May

2023
VOL.44
No.5

▶ 今月のお知らせ

協会独自制度のご案内
登録免許税軽減措置の適用期限の延長について
ステップアップセミナー(創業編)開催のお知らせ
令和4年度事業概況

▶ 事業実績

▶ インフォメーション
本店事務所移転のお知らせ



協会独自制度のご案内

当協会では、東京都中小企業制度融資以外にも、協会独自制度の取扱いをしています。
その中から、信用保証料の割引が得られる2制度をご紹介します。



1 健康企業応援・ダイバーシティ推進保証制度【略称:健康DS保証】

従業員の健康増進や多様な人材が活躍するダイバーシティ経営の推進に取り組む中小企業の皆さまの成長・発展を支援する制度です。

融資限度額	2億8,000万円(組合4億8,000万円)								
融資期間	10年以内(据置期間1年以内を含む)								
融資利率	金融機関所定の利率								
保証料率区分									
保証料率	1	2	3	4	5	6	7	8	9
	1.61%	1.48%	1.31%	1.14%	0.97%	0.85%	0.68%	0.51%	0.38%



健康DS保証リーフレット

※有担保の場合、0.1%を差し引いた保証料率を適用する。
※中小企業の会計処理による保証料率割合については、当協会所定の定めによる。

2 SDGs推進応援保証制度【略称:SDGs保証】

SDGs(持続可能な開発目標)に賛同し、社会課題の解決や未来社会の実現に向けて、これから前向きに取り組む、または取り組んでいる中小企業者の皆さまを対象とする制度です。

融資限度額	3,000万円								
融資期間	7年以内(据置期間1年以内を含む)								
融資利率	金融機関所定の利率								
保証料率区分									
保証料率	1	2	3	4	5	6	7	8	9
	1.61%	1.48%	1.31%	1.14%	0.97%	0.85%	0.68%	0.51%	0.38%



SDGs推進応援保証制度リーフレット

※有担保の場合、0.1%を差し引いた保証料率を適用する。
※中小企業の会計処理による保証料率割合については、当協会所定の定めによる。

登録免許税軽減措置の適用期限の延長について



信用保証協会による抵当権等の設定登記にかかる登録免許税の軽減措置の適用期限が、右記のとおり延長されました。

軽減税率	1000分の1.5
適用期限	令和7年3月31日

ご活用ください!

ステップアップセミナー(創業編) 開催のお知らせ



当協会では、専門家を講師に招き、事業に役立つ知識を学べる「ステップアップセミナー」を開催しています。今回は、中小企業診断士2名による創業者向けセミナーです。

創業に興味をお持ちの方や創業を予定されている方、創業間もなく経営のヒントを得たい方にもおすすめです。ぜひお申し込みください。

開催日時 令和5年6月10日(土) 13:00~16:00 ※12:30開場

会場 Startup Hub Tokyo 丸の内
千代田区丸の内2-1-1 明治安田生命ビル低層棟1階

対象者 創業に興味がある方、創業を予定されている方及び創業間もない方

定員 50名 ※申込先着順

申込期限 令和5年6月2日(金)

※定員に達した場合、期限前に申込受付を終了させていただきます。ご了承ください。

事前
申込制

参加費
無料



■13:00~13:20

『保証協会創業ミニセミナー』

東京信用保証協会の職員が、創業保証のご利用方法についてわかりやすく説明します。

■13:20~14:20

『創業ってどういうこと? 知っておきたい、考えておきたい7つのこと』

講師:エフ・ブルーム株式会社
代表取締役/中小企業診断士 大江 栄氏



■14:30~16:00

『スマホでOK! 売上UPに直結する「写真」の撮影法と活用法』

講師:フォト・パートナーズ株式会社
代表取締役/中小企業診断士 石田 紀彦氏



ステップアップセミナー 創業の不安をスバリ解決!

開催日時 令和5年6月10日(土) 13:00~16:00 ※12:30開場

会場 Startup Hub Tokyo 丸の内 (千代田区丸の内2-1-1 明治安田生命ビル低層棟1階)

申込期限 令和5年6月2日(金) ※申込先着順

定員 50名 ※申込先着順 参加費 無料

プログラム

- 13:00~13:20 『保証協会創業ミニセミナー』 東京信用保証協会の職員が、創業保証のご利用方法についてわかりやすく説明します。
- 13:20~14:20 『創業ってどういうこと? 知っておきたい、考えておきたい7つのこと』
講師:エフ・ブルーム株式会社 代表取締役 中小企業診断士 大江 栄氏
- 14:30~16:00 『スマホでOK! 売上UPに直結する「写真」の撮影法と活用法』
講師:フォト・パートナーズ株式会社 代表取締役 中小企業診断士 石田 紀彦氏



お申込みは
こちら



詳しくは、当協会のホームページをご覧ください

東京信用保証協会

検索



(お問い合わせ先)

本件に関するお問い合わせは、東京信用保証協会 経営支援部経営支援課までお願いいたします。 TEL:03-6264-1831

令和4年度事業概況

(令和4年4月～令和5年3月)

令和4年度の保証承諾は、件数で前年度比94.1%、金額で同93.6%となり、前年度に比べ、件数、金額とも僅かに減少しました。保証条件変更のうち期間変更や返済方法変更を伴うものは前年度比1割程度増加しました。代位弁済については、前年度比件数、金額共に5割強増加し、平成21年度以来、13年振りに増加傾向となりました。



1 保証承諾

■ 令和4年度(令和4年4月～令和5年3月)の保証承諾は、件数で80,432件(前年度比94.1%)、金額で1兆1,597億円(同93.6%)となりました。

■ 令和4年度末(令和5年3月末)時点の保証債務残高は、6兆4,022億円(同94.7%)です。

(金額単位:億円)

	件数	前年同期比(%)	金額	前年同期比(%)
保証承諾	80,432	94.1	11,597	93.6
保証債務残高	488,449	102.1	64,022	94.7

2 条件変更

■ 令和4年度(令和4年4月～令和5年3月)の保証条件変更の承認件数は4万7,501件(前年同期比109.4%)となりました。

■ このうち、期間延長や返済方法変更などの保証条件変更は4万2,032件(前年同期比110.8%)となりました。

	件数	前年同期比(%)
条件変更承認	47,501	109.4
期間延長・返済方法変更	42,032	110.8
その他の変更*	5,469	99.1

※「その他の変更」は、法人成りによる債務引受や担保変更などです。

3 代位弁済

■ 令和4年度(令和4年4月～令和5年3月)の代位弁済は、件数で4,194件(前年同期比154.0%)、金額で515億円(同158.6%)と前年同期を上回りました。

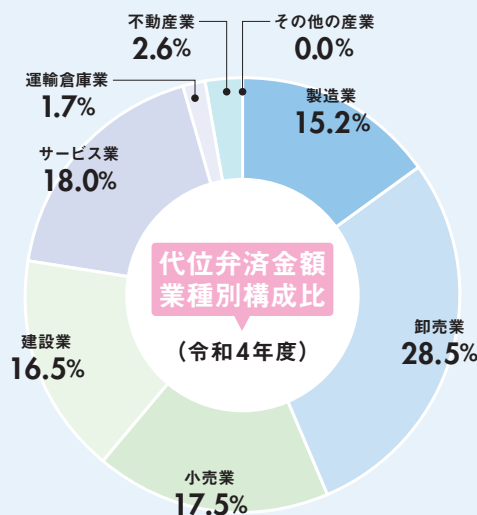
■ 代位弁済金額を業種別にみると、建設業(前年同期比186.6%)や小売業(同178.2%)、卸売業(同155.3%)の増加幅が大きくなっています。

4 回収

■ 令和4年度(令和4年4月～令和5年3月)の回収総額は、98億円(前年同期比110.1%)となりました。

■ このうち、保証協会債権回収株式会社(略称:保証協会サービス)東京営業所による委託回収額は55億円です。

表中の金額は単位未満を四捨五入しているため、合計金額等と必ずしも一致しません。





〈業務概況〉

当月中

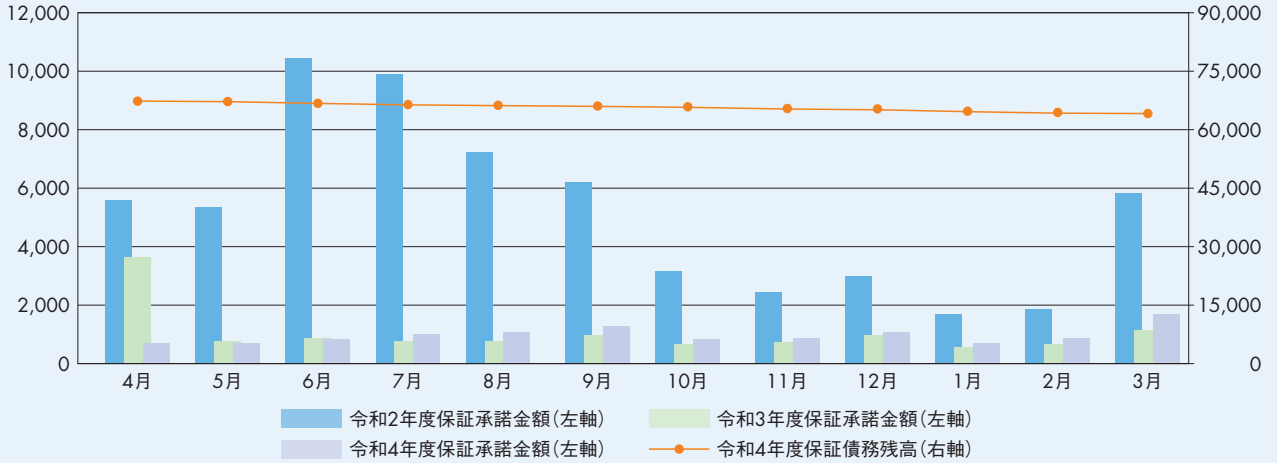
当年度累計

(金額単位:百万円)

	件数	金額	前年同月比(%)		件数	金額	前年同期比(%)	
			件数	金額			件数	金額
保証申込	13,524	259,190	131.5	166.6	96,469	1,624,192	112.2	124.3
保証承諾	10,299	168,596	116.0	148.3	80,432	1,159,727	94.1	93.6
保証債務残高	488,449	6,402,228	102.1	94.7	—	—	—	—
代位弁済	539	6,455	200.4	201.9	4,194	51,508	154.0	158.6
回収	—	1,105	—	139.0	—	9,790	—	110.1

〈月別保証承諾金額・債務残高〉

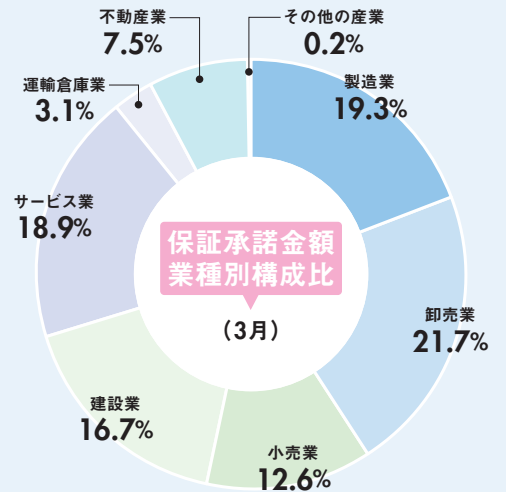
(単位:億円)



〈業種別保証承諾状況〉

(金額単位:百万円)

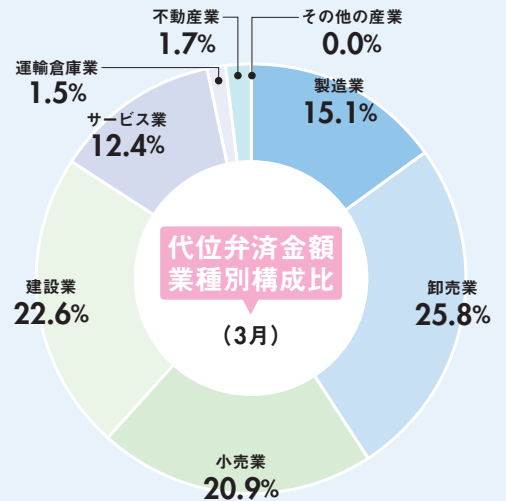
	当月中				当年度累計			
	件数	金額	前年同月比(%)		件数	金額	前年同期比(%)	
			件数	金額			件数	金額
製造業	1,715	32,581	118.8	168.3	12,356	200,784	93.6	98.5
卸売業	1,801	36,620	120.6	152.0	12,713	235,616	96.3	94.8
小売業	1,607	21,198	126.7	167.8	12,818	142,212	96.1	86.3
建設業	1,891	28,095	114.3	147.5	14,878	198,139	95.7	97.7
サービス業	2,272	31,948	112.1	139.8	18,625	233,483	94.4	93.3
運輸倉庫業	267	5,154	116.6	163.0	1,989	32,904	90.5	101.8
不動産業	725	12,689	98.4	103.1	6,852	114,248	85.7	85.8
その他の産業	21	311	87.5	161.9	201	2,341	71.0	68.4
合計	10,299	168,596	116.0	148.3	80,432	1,159,727	94.1	93.6



〈業種別代位弁済状況〉

(金額単位:百万円)

	当月中				当年度累計			
	件数	金額	前年同月比(%)		件数	金額	前年同期比(%)	
			件数	金額			件数	金額
製造業	95	975	190.0	198.5	652	7,840	149.5	140.5
卸売業	99	1,665	123.8	171.7	916	14,657	134.5	155.3
小売業	111	1,349	426.9	308.2	832	9,004	187.4	178.2
建設業	106	1,460	216.3	207.4	667	8,521	164.3	186.6
サービス業	99	801	202.0	164.1	913	9,256	159.9	152.5
運輸倉庫業	12	94	240.0	517.3	91	889	140.0	129.5
不動産業	17	112	170.0	126.8	121	1,338	104.3	125.1
その他の産業	0	0	—	—	2	2	40.0	10.9
合計	539	6,455	200.4	201.9	4,194	51,508	154.0	158.6



※表中の金額は単位未満を四捨五入しているため、合計金額等と必ずしも一致しません。
ハイフン(—)は、前年度実績が0を示します。

※表中の%は単位未満を四捨五入しているため、必ずしも合計は100%になりません。

〈金融機関業態別状況〉 【保証承諾】 (金額単位:百万円)

	当月中				当年度累計			
	件数		金額		件数		金額	
	前年同月比(%)		前年同期比(%)		前年同月比(%)		前年同期比(%)	
	件数	金額	件数	金額	件数	金額	件数	金額
都市銀行	994	27,635	121.4	134.1	7,423	188,506	88.3	84.2
地方銀行	640	18,561	121.7	149.7	4,806	125,101	101.0	110.8
第二地方銀行	190	5,027	70.9	80.2	1,456	36,092	58.8	58.6
信用金庫	7,821	109,608	116.1	158.2	61,793	757,178	95.9	97.0
信用組合	639	7,514	124.6	155.6	4,810	50,306	90.4	87.1
その他	15	250	125.0	92.8	144	2,544	116.1	85.5
合計	10,299	168,596	116.0	148.3	80,432	1,159,727	94.1	93.6

【代位弁済】 (金額単位:百万円)

	当月中				当年度累計			
	件数		金額		件数		金額	
	前年同月比(%)		前年同期比(%)		前年同月比(%)		前年同期比(%)	
	件数	金額	件数	金額	件数	金額	件数	金額
	88	1,593	154.4	171.5	905	14,326	143.4	155.8
	33	376	150.0	148.0	337	5,499	145.3	130.3
	15	291	83.3	90.7	140	2,309	138.6	178.5
	371	3,751	240.9	252.0	2,513	26,411	157.9	161.8
	26	331	162.5	197.8	266	2,488	173.9	208.6
	6	112	300.0	306.8	33	475	220.0	183.6
	539	6,455	200.4	201.9	4,194	51,508	154.0	158.6

〈地区別状況〉 【保証承諾】 (金額単位:百万円)

	当月中				当年度累計			
	件数		金額		件数		金額	
	前年同月比(%)		前年同期比(%)		前年同月比(%)		前年同期比(%)	
	件数	金額	件数	金額	件数	金額	件数	金額
千代田区	505	12,431	113.7	121.0	3,766	88,553	96.9	92.5
中央区	512	10,143	113.5	121.5	4,055	79,624	90.5	89.6
港区	569	12,679	115.7	141.2	5,028	100,229	97.5	97.1
新宿区	336	6,189	111.6	178.1	3,358	52,837	106.4	98.3
文京区	238	5,494	183.1	341.9	1,312	21,571	91.7	86.1
台東区	680	12,361	137.7	196.7	3,652	52,802	86.8	76.8
墨田区	274	3,505	95.5	120.8	2,155	21,528	68.5	54.5
江東区	223	3,183	84.2	104.4	1,882	24,520	57.6	54.4
品川区	381	5,762	133.2	158.8	2,957	40,078	110.2	120.8
目黒区	193	2,905	143.0	154.2	1,603	25,290	114.5	140.0
大田区	412	6,956	104.3	148.8	3,389	50,032	89.2	92.2
世田谷区	407	5,417	123.0	121.9	3,818	44,381	114.3	95.4
渋谷区	492	10,741	100.8	105.7	4,125	87,611	87.7	85.4
中野区	116	2,062	150.6	254.8	973	13,461	94.3	98.6
杉並区	151	1,903	121.8	173.5	1,292	16,791	101.0	105.1
豊島区	205	3,871	102.0	148.9	1,693	27,022	87.7	94.6
北区	160	2,688	125.0	195.7	1,085	12,662	89.2	80.2
荒川区	279	3,493	110.7	140.5	1,734	20,108	85.6	103.8
板橋区	290	4,362	116.9	171.6	2,694	30,507	92.4	103.9
練馬区	329	3,339	125.1	123.0	2,658	28,582	109.2	105.1
足立区	766	9,587	112.2	165.7	5,524	60,420	124.9	134.9
葛飾区	417	5,041	113.3	130.6	3,332	40,391	83.4	89.6
江戸川区	533	5,724	89.4	118.7	3,556	34,397	70.2	63.3
市町村・島嶼	1,831	28,759	127.4	181.5	14,791	186,330	101.9	109.1
合計	10,299	168,596	116.0	148.3	80,432	1,159,727	94.1	93.6

【代位弁済】 (金額単位:百万円)

	当月中				当年度累計			
	件数		金額		件数		金額	
	前年同月比(%)		前年同期比(%)		前年同月比(%)		前年同期比(%)	
	件数	金額	件数	金額	件数	金額	件数	金額
	16	165	320.0	198.5	237	3,542	176.9	160.9
	56	759	243.5	260.9	283	4,090	116.9	115.1
	32	427	139.1	105.1	320	5,026	161.6	176.6
	46	715	287.5	300.5	271	3,935	163.3	150.3
	4	56	133.3	928.0	74	823	137.0	124.6
	17	166	94.4	78.4	206	2,456	145.1	131.9
	12	137	80.0	44.4	120	1,154	133.3	98.1
	11	130	220.0	418.7	127	1,374	146.0	230.4
	14	242	175.0	170.7	99	1,237	97.1	102.3
	12	107	300.0	187.0	89	970	193.5	251.4
	15	187	125.0	220.0	178	2,094	154.8	148.1
	17	213	154.5	299.0	165	1,714	135.2	142.1
	42	892	323.1	772.6	355	5,573	213.9	223.0
	9	80	900.0	3,525.4	60	665	133.3	125.2
	12	166	120.0	325.9	111	1,312	201.8	279.3
	10	89	66.7	25.8	116	1,587	134.9	151.6
	4	47	100.0	232.9	57	620	135.7	100.9
	7	107	140.0	820.7	78	1,032	144.4	185.4
	10	112	125.0	211.0	109	1,353	167.7	209.3
	20	77	250.0	364.1	110	1,004	150.7	163.1
	45	560	450.0	714.8	197	1,991	197.0	209.3
	17	135	130.8	139.6	151	1,293	191.1	204.2
	30	244	500.0	180.4	163	1,710	129.4	141.8
	81	641	245.5	193.2	518	4,951	154.6	166.2
	539	6,455	200.4	201.9	4,194	51,508	154.0	158.6

保証申込・ご相談窓口のご案内

お客様の利便性を考慮し、担当地域制をとっています。法人の方は登記上の本店所在地、個人の方は住民登録地を担当する窓口へお越しください。また都外に本店または住民登録のある方は、都内営業所の所在地の窓口までお願いします。

八重洲支店

担当地域：
千代田区・中央区・港区・島しょ
〒104-0061
中央区銀座6-17-1
銀座6丁目・SQUARE
東京信用保証協会
本店12階
TEL 03 (6264) 1830
FAX 03 (3545) 3100

新宿支店

担当地域：
新宿区・中野区・杉並区
〒160-0023
新宿区西新宿6-3-1
新宿アイランド・ウィング
ビル3階
TEL 03 (3344) 2251
FAX 03 (3344) 2390

上野支店

担当地域：
台東区・文京区・北区
〒111-0041
台東区元浅草2-6-7
マタイビル5階
TEL 03 (3847) 3171
FAX 03 (3847) 3191

池袋支店

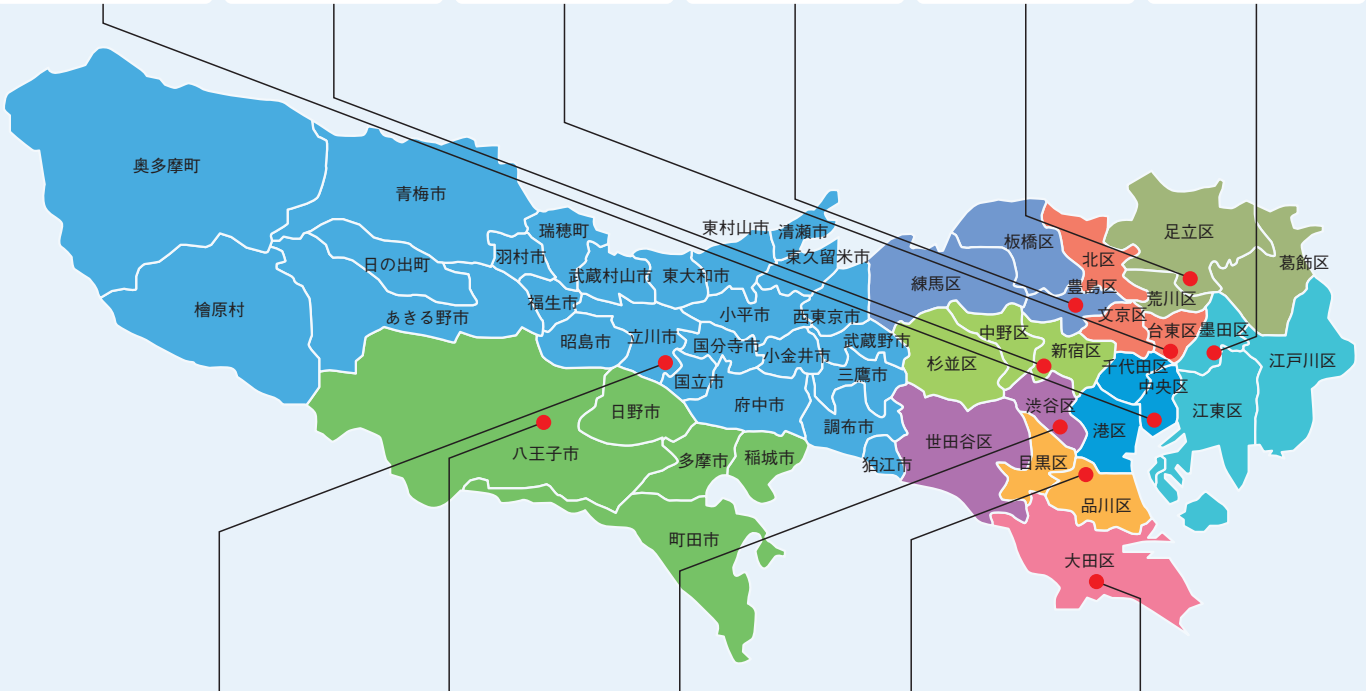
担当地域：
豊島区・板橋区・練馬区
〒170-0013
豊島区東池袋1-24-1
ニッセイ池袋ビル8階
TEL 03 (3987) 5445
FAX 03 (3987) 7523

千住支店

担当地域：
足立区・荒川区・葛飾区
〒120-0036
足立区千住仲町40-10
住友生命北千住ビル2階
TEL 03 (3888) 7231
FAX 03 (3888) 7293

錦糸町支店

担当地域：
墨田区・江東区・江戸川区
〒130-0013
墨田区錦糸1-2-1
アルカセントラルビル4階
TEL 03 (5608) 2011
FAX 03 (5608) 2320



立川支店

担当地域：
八王子支店担当地域
以外の多摩地区
〒190-0012
立川市曙町2-37-7
コアシティ立川ビル5階
TEL 042 (525) 6621
FAX 042 (525) 8712

八王子支店

担当地域：
八王子市・町田市・日野市・多摩市・稲城市
〒192-0046
八王子市明神町3-20-6
八王子ファーストスクエア
ビル3階
TEL 042 (646) 2511
FAX 042 (646) 1970

渋谷支店

担当地域：
渋谷区・世田谷区
〒150-0002
渋谷区渋谷3-28-13
渋谷新南口ビル5階
TEL 03 (5468) 0135
FAX 03 (5468) 1037

五反田支店

担当地域：
品川区・目黒区
〒141-0022
品川区東五反田2-10-2
東五反田スクエアビル4階
TEL 03 (5447) 8250
FAX 03 (3443) 1130

大田支店

担当地域：
大田区
〒144-0035
大田区南蒲田1-20-20
東京都城南地域
中小企業振興センター3階
TEL 03 (5710) 3610
FAX 03 (5710) 3091

※お電話の際はおかけ間違いのないようご注意ください。

事業承継について

・事業承継について相談したい
事業承継サポートデスク
(本店12階)
TEL 03 (6264) 1847

創業保証の申込・ご相談

・創業に関する保証申込や相談
をしたい

各支店保証課

創業支援の窓口として各支店内
に「創業アシストプラザ」を設置
しています。

海外展開について

・海外展開について相談したい
海外展開サポートデスク
(本店12階)
TEL 03 (6264) 1864

貸付実行・償還・完済報告について

・貸付実行・報告手続について
知りたい
・償還・完済報告について知り
たい

代位弁済課(本店12階)
TEL 03 (6264) 1276

※信用保険課は令和5年4月1日、
代位弁済課に統合しました。

信用保証委託契約書の送付

・融資実行時に徴求した信用保
証委託契約書について
保証事務課(本店12階)
TEL 03 (6264) 1094

延滞、その他事故が発生したとき

・事故報告の手続について知り
たい

管理統括課(本店12階)
TEL 03 (6264) 1259

信用保証料について

・信用保証料の計算方法、送金
手続、返戻等について知りたい
経理課(本店13階)
TEL 03 (6264) 1637

代位弁済について

・債権保全に関することなど、
事前協議をしたい
・代位弁済請求の手続について
知りたい
・債権書類の引渡し等について
知りたい

代位弁済課(本店12階)
TEL 03 (6264) 1276

条件変更手続について

期間延長・返済方法の変更
(他の条件変更や事故報告を伴うものを除く)

各支店保証課等

※名称・住所変更など各種報告についてもこちらへお願い
します。

連帯保証人の追加・解除、保証条件担保の変更など
上記以外の条件変更

管理統括課(本店12階)
TEL 03 (6264) 1259

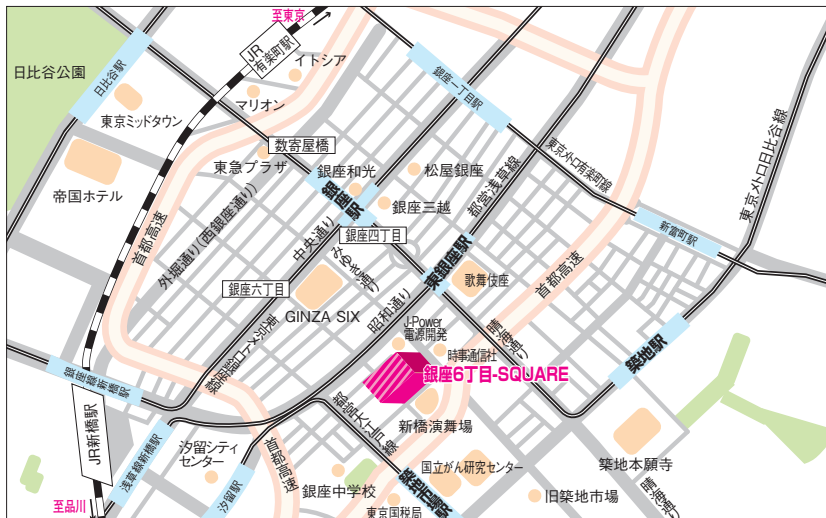
東京信用保証協会

検索

<https://www.cgk-tokyo.or.jp/>

本店事務所移転のお知らせ

このたび、当協会は八重洲地区の再開発に伴い、去る令和5年5月8日(月)に以下の住所に本店事務所(八重洲支店を含む)を移転しました。なお、本店事務所の移転に伴い、現在保証をご利用中の方に行っていただくお手続き等はありません。



新住所

104-0061
東京都中央区銀座6丁目17番1号
銀座6丁目-SQUARE
12階、13階

アクセス

東京メトロ日比谷線・都営浅草線
「東銀座」駅4番出口から徒歩3分
都営大江戸線「築地市場」駅
A3出口から徒歩6分
東京メトロ銀座線・丸ノ内線・
日比谷線「銀座」駅徒歩8分
JR「新橋」駅銀座口から徒歩13分
JR「有楽町」駅中央口から徒歩14分

移転先事務所の新電話番号・FAX番号一覧

部署		新電話番号	新FAX番号
八重洲支店	保証課	03(6264)1830	03(3545)3100
総務部	総務課	03(6264)1640	03(3545)3140
	経理課	03(6264)1637	03(3545)3141
業務総轄室	保証統括課	03(6264)1048	03(3545)3120
	保証事務課	03(6264)1094	03(3545)3121
管理部	管理統括課	03(6264)1259	03(3545)3107
	代位弁済課*	03(6264)1276	03(3545)3108
経営支援部	経営支援課	03(6264)1834	03(3545)3104
	企業サポート推進チーム	03(6264)1899	03(3545)3106
	事業承継サポートデスク	03(6264)1847	03(3545)3104
	海外展開サポートデスク	03(6264)1864	03(3545)3104

※令和5年4月1日付で「信用保険課」を「代位弁済課」へ統合いたしました。貸付実行、償還、完済報告等に関する事項については、代位弁済課にお問い合わせください。



詳細はホームページをご覧ください

東京信用保証協会

検索



〈お問い合わせ〉本店事務所移転に関するお問い合わせは、東京信用保証協会総務部までお願いいたします。TEL:03-6264-1640

金融機関の皆さまの声をお寄せください

当協会は昭和55年より金融機関と保証協会をつなぐ情報誌として「保証マンズリー」を発行しています。
本誌に関する金融機関の皆さまからのご意見・ご要望などを承っております。
お気軽に企画部広報課(03-6264-1695)までお寄せください。