

『保証マンスリー』は、東京信用保証協会がお届けする保証情報誌です

# 保証マンスリー

8

2024  
VOL.45  
No.8

August

## ▶ 今月のお知らせ

『経営力強化保証制度』について

『事業再生計画実施関連保証(感染症対応型)制度』【略称:改善サポ感染】の  
取扱期間延長について

都内4つの支援機関が連携し、「東京チームサポート アシスト会議」を共同開催

東京信用保証協会レポート2024を発行しました

令和6年度第1四半期事業概況



LINE 友だち絶賛募集中!!

最新情報や経営に役立つ情報を  
配信中! 左記二次元コードから  
「友だち追加」をお願いします。

## ▶ 事業実績

## ▶ インフォメーション

ステップアップセミナー「未来につなぐ事業承継」開催のお知らせ



# 『経営力強化保証制度』について

当協会HPでも  
詳細をご案内  
しています。

令和6年7月1日から、コロナ禍において増大した債務の借換需要や原材料価格高騰等の外部環境に対応するための資金需要が依然として大きいこと等を踏まえて、全国統一保証制度として『経営力強化保証制度』【略称：経営力強化】を創設しました。本号では同制度の概要等についてご案内します。



## 1 制度の特徴

認定経営革新等支援機関による継続的な経営支援を前提とする点、保証料率区分引き下げ(1区分低い料率区分)が適用される点などが特徴です。

一般保証(経営安定関連保証(5号)は除く)

〈参考〉1,000万円超で無担保の場合。

料率区分	1	2	3	4	5	6	7	8	9
保証料率	1.90	1.75	1.55	1.35	1.15	1.00	0.80	0.60	0.45

経営力強化保証

料率区分	1	2	3	4	5	6	7	8	9
保証料率	1.75	1.55	1.35	1.15	1.00	0.80	0.60	0.45	0.45

## 2 制度概要

### 経営力強化保証制度【略称：経営力強化】

申込資格要件	金融機関及び認定経営革新等支援機関の支援を受けつつ、自ら事業計画の策定並びに計画の実行及び進捗の報告を行う中小企業者。
保証限度額	2億8,000万円(組合等は4億8,000万円)
対象資金	◇一般関係に係る保証の場合は事業資金とする。 ◇経営安定関連保証(5号)の場合は経営の安定に必要な事業資金とし、既往の新型コロナウイルス感染症関連保証に係る借入金 <sup>*</sup> を借り換える場合に限る。
保証割合	責任共有制度方式
保証期間	◇一括返済の場合 1年以内とする。 ◇分割返済の場合 運転資金5年以内、設備資金7年以内とする。ただし、本制度によって保証付きの既往借入金を借り換える場合は10年以内とする。なお、据置期間はそれぞれの期間のうち1年以内とする。
返済方式	一括返済又は分割返済
貸付形式	証書貸付又は手形貸付
保証料	◇一般関係に係る保証については、借入金額に対し0.30%から1.75% ただし、申込時の信用力に対応した保証料率よりも一区分低い料率を適用する。 (保証料区分が9区分および財務諸表等がない場合を除く)。 ◇経営安定関連保証(5号)については、借入金額に対し0.34%~0.68%
貸付利率	金融機関所定利率
担保・保証人	◇担保……必要に応じて徴求する。 ◇保証人……必要に応じて徴求する。ただし、法人代表者以外の連帯保証人は原則徴求しない。
添付資料	当協会所定の申込資料の他、以下の書面を添付するものとする。 (1)「経営力強化保証」申込資格要件等届出書 (2)事業行動計画書(申込人が策定したもの) (3)経営安定関連保証(5号)については、市町村長又は特別区長の認定書

※既往の新型コロナウイルス感染症関連保証に係る借入金とは以下のものです。

- ✓ 新型コロナウイルス感染症対応資金「感染症全国」に係る既往借入金。
- ✓ 伴走支援型特別保証制度「伴走特別・伴走全国」に係る既往借入金。
- ✓ 中小企業信用保険法(以下、保険法という。)第12条に規定する経営安定関連保証(保険法第2条第5項第4号(新型コロナウイルス感染症に係るものに限る。))の特定中小企業者に係るものに限る。)に係る既往借入金。
- ✓ 保険法第15条に規定する危機関連保証(保険法第2条第6項(新型コロナウイルス感染症に係るものに限る。))の特例中小企業者に係るものに限る。)に係る既往借入金。
- ✓ 経営安定関連保証(5号)であって令和2年経済産業省告示第49号により経済産業大臣が認めた場合として定めた期間内(延長後の期間を含む。)に信用保証協会が保証申込受け付けし、かつ貸付実行された既往借入金。

## 〈添付資料書式サンプル〉

①「経営力強化保証」  
申込人資格要件等届出書

②事業行動計画書

☆全国統一保証制度『経営力強化保証制度』【略称：経営力強化】の創設に伴い、「東京都中小企業制度融資」においても、『経営力強化保証対応型』【略称：都経営力強化】が創設されました。小規模企業者が負担する保証料に対して、都から1/2補助があります。

なお、『都経営力強化』をご利用される場合は、

- ①「経営力強化保証」申込人資格要件等届出書
- ②事業行動計画書
- ③情報提供等に関する同意書(様式44)

が必要です。制度の詳細はこちらからご確認ください。



## 『事業再生計画実施関連保証(感染症対応型)制度』 【略称：改善サポ感染】の取扱期間延長について



保証制度

『事業再生計画実施関連保証(感染症対応型)制度』【略称：改善サポ感染】については、同制度要綱が改正され、取扱期間が令和6年12月31日まで延長されました。また、同制度に準拠している東京都中小企業制度融資『フェニックス金融支援パッケージ』【略称：フェニックス】も同様の取り扱いとなります。

## 都内4つの支援機関が連携し、 「東京チームサポート アシスト会議」を共同開催



イベント

令和6年1月から6月にかけて、当協会を含む4つの支援機関(東京都よろず支援拠点、東京都中小企業活性化協議会、東京都事業承継・引継ぎ支援センター)が一堂に会し、各機関の支援メニューや知見を持ち寄って、メイン金融機関とともに様々な経営課題を抱える中小企業者に対する支援方針を協議する「東京チームサポート アシスト会議」を計6回共同開催しました。



会議風景

### 開催実施金融機関

開催年月日	金融機関
令和6年1月16日	足立成和信用金庫 弘道支店
〃 2月27日	多摩信用金庫 本店
〃 3月7日	芝信用金庫 新橋支店
〃 3月18日	小松川信用金庫 平井支店
〃 6月17日	芝信用金庫 本部
〃 6月25日	小松川信用金庫 東四つ木支店

## 東京信用保証協会レポート2024を発行しました



MEMO

令和5年度の事業報告や業務概要、また令和6年度の事業計画について報告するディスクロージャー誌『東京信用保証協会レポート2024』を発行しました。当協会のホームページに掲載しています。

【掲載場所】トップページ>東京信用保証協会について>東京信用保証協会の概況>ディスクロージャー誌



# 令和6年度第1四半期事業概況

(令和6年4月～令和6年6月)

令和6年度第1四半期の保証承諾は、件数ベースで前年同期比97.1%、金額ベースで同102.7%となり、前年度に比べ件数は減少、金額では増加しました。保証条件変更は件数ベースで前年同期比108.5%、代位弁済は件数ベースで116.2%、金額ベースで124.6%と増加しています。



## 1 保証承諾

■ 令和6年度第1四半期の保証承諾は、件数で19,389件(前年同期比97.1%)、金額で3,028億円(同102.7%)となりました。

■ 第1四半期末時点の保証債務残高は、5兆4,682億円(同87.6%)です。

(金額単位:億円)

	件数		金額	
		前年同期比(%)		前年同期比(%)
保証承諾	19,389	97.1	3,028	102.7
保証債務残高	463,066	95.2	54,682	87.6

## 2 条件変更

■ 令和6年度第1四半期の保証条件変更の承認件数は1万4,109件(前年同期比108.5%)となりました。

■ このうち、期間延長や返済方法変更などの保証条件変更は1万2,800件(前年同期比109.3%)と増加しています。

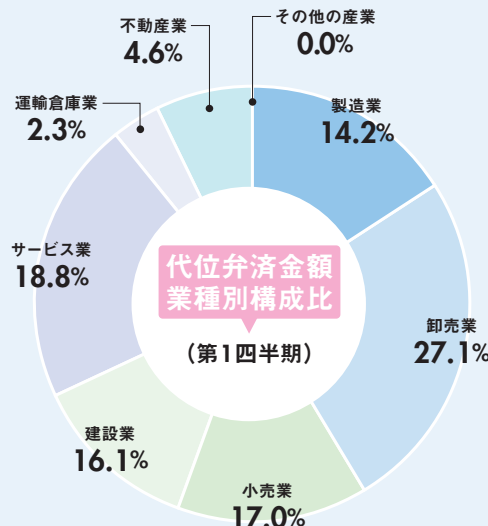
	件数	
		前年同期比(%)
条件変更承認	14,109	108.5
期間延長・返済方法変更	12,800	109.3
その他の変更*	1,309	101.3

※法人成りによる債務引受や担保変更などです。

## 3 代位弁済

■ 令和6年度第1四半期の代位弁済は、件数で1,717件(前年同期比116.2%)、金額で218億円(同124.6%)と前年度を上回りました。

■ 代位弁済金額を業種別にみると、運輸倉庫業(前年同期比272.3%)、卸売業(同172.7%)の増加率が大きくなります。



表中の金額は単位未満を四捨五入しているため、合計金額等と必ずしも一致しません。

## 4 回収

■ 令和6年度第1四半期の回収総額は、29億円(前年同期比125.3%)となりました。

■ このうち、保証協会債権回収株式会社(略称:保証協会サービサー)東京営業所による委託回収額は17億円です。

〈業務概況〉

当月中

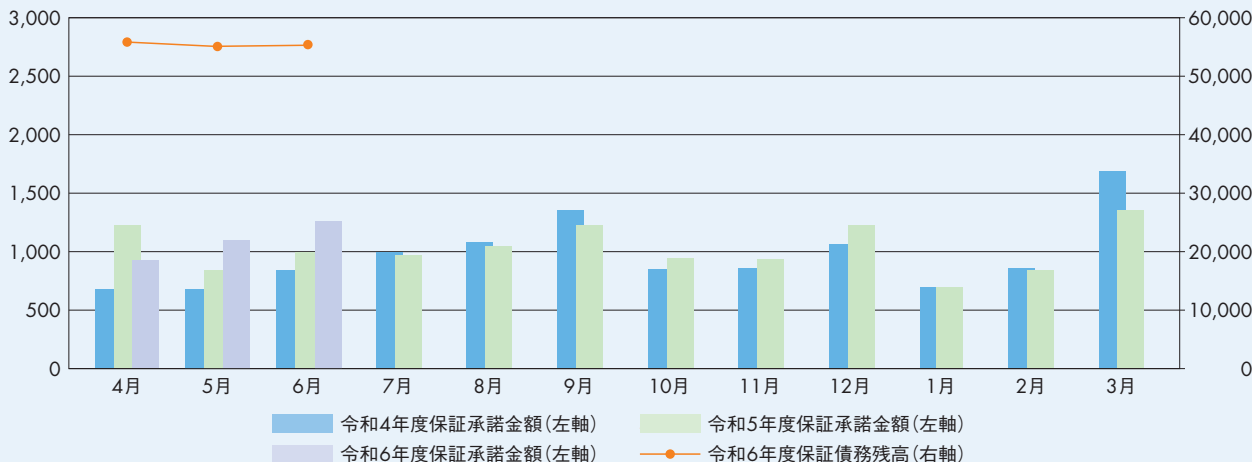
当年度累計

(金額単位:百万円)

	件数	金額	前年同月比(%)		件数	金額	前年同期比(%)	
			件数	金額			件数	金額
保証申込	8,492	158,754	107.3	121.5	22,873	398,700	111.1	126.7
保証承諾	6,651	108,312	97.6	108.8	19,389	302,788	97.1	102.7
保証債務残高	463,066	5,468,192	95.2	87.6	—	—	—	—
代位弁済	613	7,170	94.2	91.8	1,717	21,781	116.2	124.6
回収	—	945	—	109.0	—	2,888	—	125.3

〈月別保証承諾金額・債務残高〉

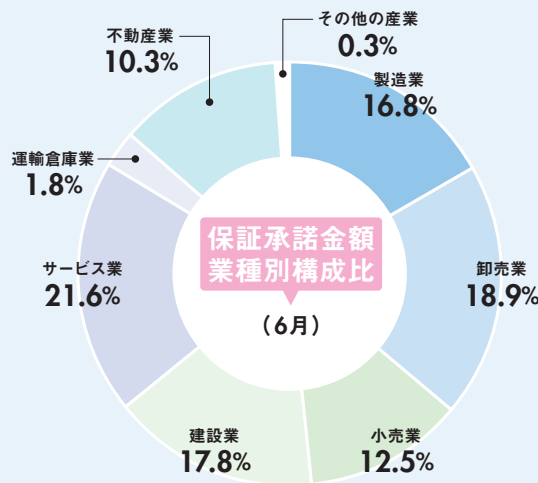
(単位:億円)



〈業種別保証承諾状況〉

(金額単位:百万円)

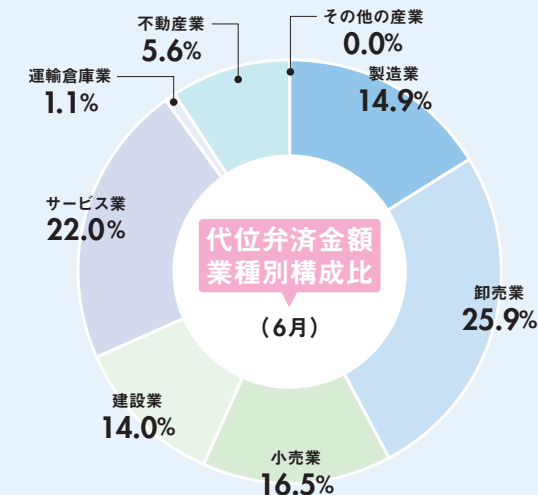
	当月中				当年度累計			
	件数	金額	前年同月比(%)		件数	金額	前年同期比(%)	
			件数	金額	件数	金額	件数	金額
製造業	1,027	18,206	98.5	101.9	2,966	52,412	98.7	104.1
卸売業	940	20,472	95.6	119.5	2,795	56,684	93.7	105.8
小売業	1,055	13,567	97.0	112.0	3,189	39,479	95.7	100.4
建設業	1,266	19,267	104.3	117.2	3,612	52,704	101.5	110.0
サービス業	1,630	23,366	95.7	103.9	4,712	64,210	96.6	98.2
運輸倉庫業	121	1,954	82.3	75.8	428	7,332	96.8	97.6
不動産業	592	11,123	96.4	103.6	1,639	29,114	95.9	96.8
その他の産業	20	357	80.0	163.6	48	853	71.6	142.2
合計	6,651	108,312	97.6	108.8	19,389	302,788	97.1	102.7



〈業種別代位弁済状況〉

(金額単位:百万円)

	当月中				当年度累計			
	件数	金額	前年同月比(%)		件数	金額	前年同期比(%)	
			件数	金額	件数	金額	件数	金額
製造業	92	1,066	112.2	96.4	240	3,130	118.2	123.7
卸売業	116	1,860	95.1	90.4	355	5,950	144.9	172.7
小売業	132	1,186	98.5	99.0	351	3,673	108.3	128.7
建設業	94	1,004	84.7	69.4	285	3,456	105.9	82.8
サービス業	139	1,578	81.3	92.8	372	4,066	103.6	112.7
運輸倉庫業	7	76	41.2	108.3	35	502	112.9	272.3
不動産業	33	401	253.8	185.1	77	983	175.0	147.6
その他の産業	0	0	0.0	0.0	2	20	100.0	123.5
合計	613	7,170	94.2	91.8	1,717	21,781	116.2	124.6



※表中の金額は単位未満を四捨五入しているため、合計金額等と必ずしも一致しません。  
ハイフン(—)は、前年度実績が0を示します。

※表中の%は単位未満を四捨五入しているため、必ずしも合計は100%になりません。

〈金融機関業態別状況〉 【保証承諾】 (金額単位:百万円)

	当月中				当年度累計			
	件数	金額	前年同月比(%)		件数	金額	前年同期比(%)	
			件数	金額			件数	金額
都市銀行	497	13,702	89.1	92.4	1,402	36,375	90.3	89.3
地方銀行	373	10,722	90.3	101.7	965	25,698	91.5	95.8
第二地方銀行	130	3,668	90.3	93.4	321	8,950	90.4	92.5
信用金庫	5,260	75,376	99.4	115.0	15,651	218,844	98.4	107.1
信用組合	375	4,405	93.8	99.3	1,004	11,937	94.0	95.1
その他	16	439	123.1	161.9	46	985	148.4	168.9
合計	6,651	108,312	97.6	108.8	19,389	302,788	97.1	102.7

【代位弁済】 (金額単位:百万円)

	当月中				当年度累計			
	件数	金額	前年同月比(%)		件数	金額	前年同期比(%)	
			件数	金額			件数	金額
	88	1,188	83.0	70.4	304	4,363	112.6	103.2
	50	687	128.2	82.6	137	2,465	123.4	110.7
	20	313	105.3	74.7	61	788	135.6	105.0
	411	4,374	91.7	94.7	1,104	12,713	118.3	136.3
	42	570	123.5	300.5	99	1,359	92.5	175.0
	2	38	40.0	58.3	12	93	109.1	55.7
	613	7,170	94.2	91.8	1,717	21,781	116.2	124.6

〈地区別状況〉 【保証承諾】 (単位:百万円,%)

	当月中				当年度累計			
	件数	金額	前年同月比(%)		件数	金額	前年同期比(%)	
			件数	金額			件数	金額
千代田区	394	10,394	115.9	143.7	967	26,272	97.1	122.4
中央区	357	7,950	105.3	121.4	976	20,618	87.5	98.0
港区	425	10,062	98.8	111.4	1,197	27,885	93.3	106.3
新宿区	185	3,433	68.0	70.7	608	10,838	77.4	76.7
文京区	79	1,875	58.1	90.6	261	5,984	78.4	105.1
台東区	249	4,764	78.8	98.3	707	12,454	76.4	85.0
墨田区	201	2,271	127.2	107.6	716	8,018	147.6	119.3
江東区	149	2,169	108.8	116.3	438	6,284	107.9	108.5
品川区	208	2,791	86.0	89.4	627	8,373	91.7	92.1
目黒区	153	2,163	99.4	102.4	433	6,504	105.1	108.7
大田区	375	4,367	118.3	108.4	1,095	12,703	123.3	106.6
世田谷区	272	3,923	93.2	100.1	804	10,684	88.8	90.4
渋谷区	377	9,089	112.5	135.2	1,086	24,557	102.6	111.1
中野区	82	1,267	97.6	109.6	237	3,526	104.9	123.5
杉並区	117	1,528	100.0	84.7	340	4,013	106.6	88.5
豊島区	175	3,265	112.9	126.2	424	7,430	94.6	92.3
北区	108	1,155	94.7	91.3	284	3,134	92.8	84.9
荒川区	117	1,474	59.1	71.0	376	4,258	80.2	86.2
板橋区	192	2,047	75.3	69.2	613	6,536	91.2	87.7
練馬区	175	1,936	90.2	96.1	482	4,954	78.6	78.6
足立区	372	4,923	102.5	98.5	1,147	13,624	96.8	97.8
葛飾区	169	2,653	70.7	89.6	533	7,774	75.5	89.8
江戸川区	314	4,140	145.4	154.5	978	13,267	120.4	154.4
市町村・島嶼	1,406	18,672	99.4	112.6	4,060	53,097	103.0	108.2
合計	6,651	108,312	97.6	108.8	19,389	302,788	97.1	102.7

【代位弁済】 (単位:百万円,%)

	当月中				当年度累計			
	件数	金額	前年同月比(%)		件数	金額	前年同期比(%)	
			件数	金額			件数	金額
	26	449	118.2	107.8	69	1,409	132.7	122.0
	48	861	150.0	213.6	133	2,249	158.3	232.5
	51	821	100.0	109.5	146	2,365	118.7	142.2
	26	262	123.8	89.8	87	1,187	108.8	81.2
	15	209	65.2	80.3	31	337	96.9	100.0
	31	315	129.2	88.2	75	920	115.4	122.7
	12	159	75.0	109.0	45	778	166.7	375.4
	5	51	29.4	22.3	38	504	108.6	129.5
	14	103	87.5	119.6	41	370	102.5	126.9
	11	100	91.7	80.6	32	507	145.5	216.2
	14	127	48.3	30.9	49	727	86.0	108.2
	21	257	63.6	95.4	75	958	107.1	125.0
	34	557	77.3	76.2	123	2,001	101.7	93.6
	10	88	83.3	92.6	20	157	117.6	123.2
	11	127	183.3	312.2	33	352	220.0	208.4
	33	447	117.9	132.6	64	841	123.1	117.9
	10	47	100.0	40.7	32	190	152.4	67.3
	18	188	120.0	99.2	24	241	54.5	68.6
	11	95	40.7	25.7	36	373	78.3	75.9
	25	117	147.1	61.8	56	417	100.0	83.1
	20	273	74.1	174.2	67	569	98.5	149.8
	30	206	125.0	100.2	46	294	80.7	59.8
	29	157	55.8	22.1	87	719	106.1	56.6
	108	1,154	116.1	125.0	308	3,316	146.0	198.9
	613	7,170	94.2	91.8	1,717	21,781	116.2	124.6



# 保証申込・ご相談窓口のご案内

お客様の利便性を考慮し、担当地域制をとっています。法人の方は登記上の本店所在地、個人の方は住民登録地を担当する窓口へお越しください。また都内に本店または住民登録のある方は、都内営業所の所在地の窓口までお願いします。

## 八重洲支店

担当地域：  
千代田区・中央区・港区・島しょ

〒104-0061  
中央区銀座6-17-1  
銀座6丁目-SQUARE  
東京信用保証協会  
本店12階

TEL 03 (6264) 1830  
FAX 03 (3545) 3100

## 新宿支店

担当地域：  
新宿区・中野区・杉並区

〒160-0023  
新宿区西新宿6-3-1  
新宿アイランド・ウィング  
ビル3階

TEL 03 (3344) 2251  
FAX 03 (3344) 2390

## 上野支店

担当地域：  
台東区・文京区・北区

〒111-0041  
台東区元浅草2-6-7  
マタイビル5階

TEL 03 (3847) 3171  
FAX 03 (3847) 3191

## 池袋支店

担当地域：  
豊島区・板橋区・練馬区

〒170-0013  
豊島区東池袋1-24-1  
ニッセイ池袋ビル8階

TEL 03 (3987) 5445  
FAX 03 (3987) 7523

## 千住支店

担当地域：  
足立区・荒川区・葛飾区

〒120-0036  
足立区千住仲町40-10  
住友生命北千住ビル2階

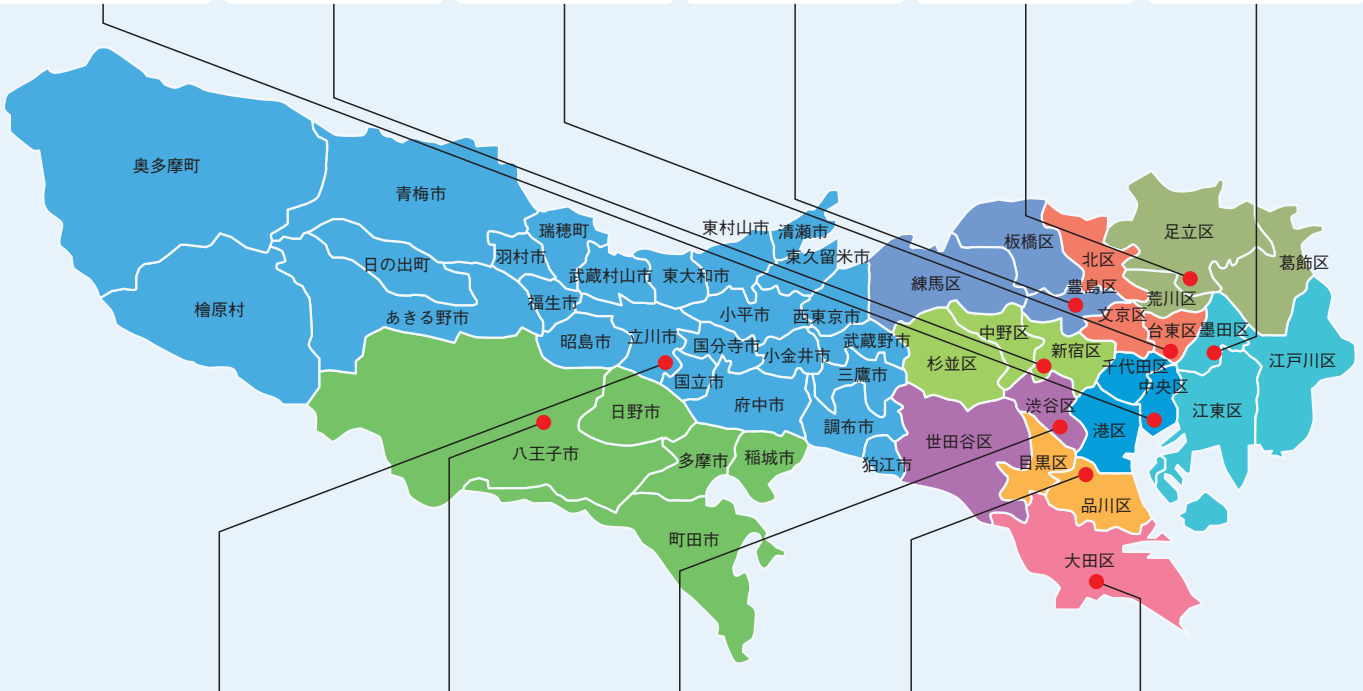
TEL 03 (3888) 7231  
FAX 03 (3888) 7293

## 錦糸町支店

担当地域：  
墨田区・江東区・江戸川区

〒130-0013  
墨田区錦糸1-2-1  
アルカセントラルビル4階

TEL 03 (5608) 2011  
FAX 03 (5608) 2320



## 立川支店

担当地域：  
八王子支店担当地域  
以外の多摩地区

〒190-0012  
立川市曙町2-37-7  
コアシティ立川ビル5階

TEL 042 (525) 6621  
FAX 042 (525) 8712

## 八王子支店

担当地域：  
八王子市・町田市・日野市・多摩市・稲城市

〒192-0046  
八王子市明神町3-20-6  
八王子ファーストスクエア  
ビル3階

TEL 042 (646) 2511  
FAX 042 (646) 1970

## 渋谷支店

担当地域：  
渋谷区・世田谷区

〒150-0002  
渋谷区渋谷3-28-13  
渋谷新南口ビル5階

TEL 03 (5468) 0135  
FAX 03 (5468) 1037

## 五反田支店

担当地域：  
品川区・目黒区

〒141-0022  
品川区東五反田2-10-2  
東五反田スクエアビル4階

TEL 03 (5447) 8250  
FAX 03 (3443) 1130

## 大田支店

担当地域：  
大田区

〒144-0035  
大田区南蒲田1-20-20  
東京都城南地域  
中小企業振興センター3階

TEL 03 (5710) 3610  
FAX 03 (5710) 3091

※お電話の際はおかけ間違いのないようご注意ください。

### 事業承継について

・事業承継について相談したい

**事業承継サポートデスク**  
(本店12階)  
TEL 03 (6264) 1847

### 創業保証の申込・ご相談

・創業に関する保証申込や相談をしたい

**各支店保証課**  
創業支援の窓口として各支店内に「創業アシストプラザ」を設置しています。

### 海外展開について

・海外展開について相談したい

**海外展開サポートデスク**  
(本店12階)  
TEL 03 (6264) 1864

### 貸付実行・償還・完済報告について

・貸付実行・報告手続について知りたい

・償還・完済報告について知りたい

**代位弁済課**(本店12階)  
TEL 03 (6264) 1276

※信用保険課は令和5年4月1日、代位弁済課に統合しました。

### 信用保証委託契約書の送付

・融資実行時に徴求した信用保証委託契約書について

**保証事務課**(本店12階)  
TEL 03 (6264) 1094

### 延滞、その他事故が発生したとき

・事故報告の手続について知りたい

**管理統括課**(本店12階)  
TEL 03 (6264) 1259

### 信用保証料について

・信用保証料の計算方法、送金手続、返戻等について知りたい

**経理課**(本店13階)  
TEL 03 (6264) 1637

### 代位弁済について

・債権保全に関することなど、事前協議をしたい

・代位弁済請求の手続について知りたい

・債権書類の引渡し等について知りたい

**代位弁済課**(本店12階)  
TEL 03 (6264) 1276

### 条件変更手続について

期間延長・返済方法の変更  
(他の条件変更や事故報告を伴うものを除く)

**各支店保証課等**  
※名称・住所変更など各種報告についてもこちらへお願いします。

**連帯保証人の追加・解除、保証条件担保の変更など上記以外の条件変更**

**管理統括課**(本店12階)  
TEL 03 (6264) 1259

東京信用保証協会

検索

<https://www.cgc-tokyo.or.jp/>

定員  
**50名**  
(申込先着順)

参加  
**無料**

# ステップアップセミナー 「未来につなぐ事業承継」開催のお知らせ

後継者への事業承継は事業の継続や発展に欠かせない課題です。  
事業承継にどう向き合うべきか、何から準備を始めるべきか等  
事業承継に対する心得や疑問について、事業承継を経験した中小企業者と専門家が語ります。  
当協会ホームページよりぜひお申し込みください。

**日時** 令和6年**9月5日**(木) 13:30~17:00(※13:00開場)

お申込みは  
こちらから

**会場** ビジョンセンター有楽町  
(千代田区有楽町1-5-1 日比谷マリンビル3F)



**申込期限** 令和6年8月22日(木) 事前申込制  
※定員に達した場合、期限前に申込受付を終了させていただく場合がございます。

①『倒産寸前の家業を1年で黒字化！  
センベイブラザーズの「後継ぎ戦略」』



有限会社笠原製菓  
代表取締役 **笠原 健徳氏**

②『事業承継の解決策はM&Aだけではない！  
“継続企業”づくりで中小企業の経営を強くする』



アクタス税理士法人  
税理士 **加藤 幸人氏**

③東京信用保証協会

事業承継サポートデスクの紹介及び事例紹介

④トークセッション～経験者が語る承継のストーリー～

- ・ファシリテーター：アクタス税理士法人 税理士 加藤 幸人氏
- ・パネラー：有限会社笠原製菓 代表取締役 笠原 健徳氏
- ・パネラー：事業承継サポートデスク職員

⑤支援機関による取組紹介&相談会

東京都中小企業振興公社・東京商工会議所・中小企業基盤整備機構



東京信用保証協会 ステップアップセミナー **検索**



保証マンズリーの  
バックナンバーはこちらから▶



金融機関の皆さまの声をお寄せください

当協会は昭和55年より金融機関と保証協会をつなぐ情報誌として「保証マンズリー」を発刊しています。  
本誌に関する金融機関の皆さまからのご意見・ご要望等を承っております。  
お気軽に企画部広報課(03-6264-1695)までお寄せください。