

2026

6

June

Vol.47 No.6

『保証マンスリー』は、東京信用保証協会がお届けする保証情報誌です

保証マンスリー



■今月のお知らせ

01. 東京応援パッケージ(TOP)について
02. 「TOPプレミアム」について
03. 令和8年度版「信用保証の手引き」をご利用ください
04. 「信用保証利用企業動向調査」の令和8年1月～3月の結果について
05. 令和7年台風第22号に伴う災害に関する経営安定関連保証4号の指定期間の延長について

■事業実績

■Information

Instagram公式アカウントフォロー募集中!

LINE、Instagramによる情報発信をしています!



LINE

各二次元コードにアクセスしていただき、「友だち追加」や「フォロー」をお願いします。



Instagram

専門家、金融機関、東京信用保証協会が連携して
中小企業の経営改善をサポートします！



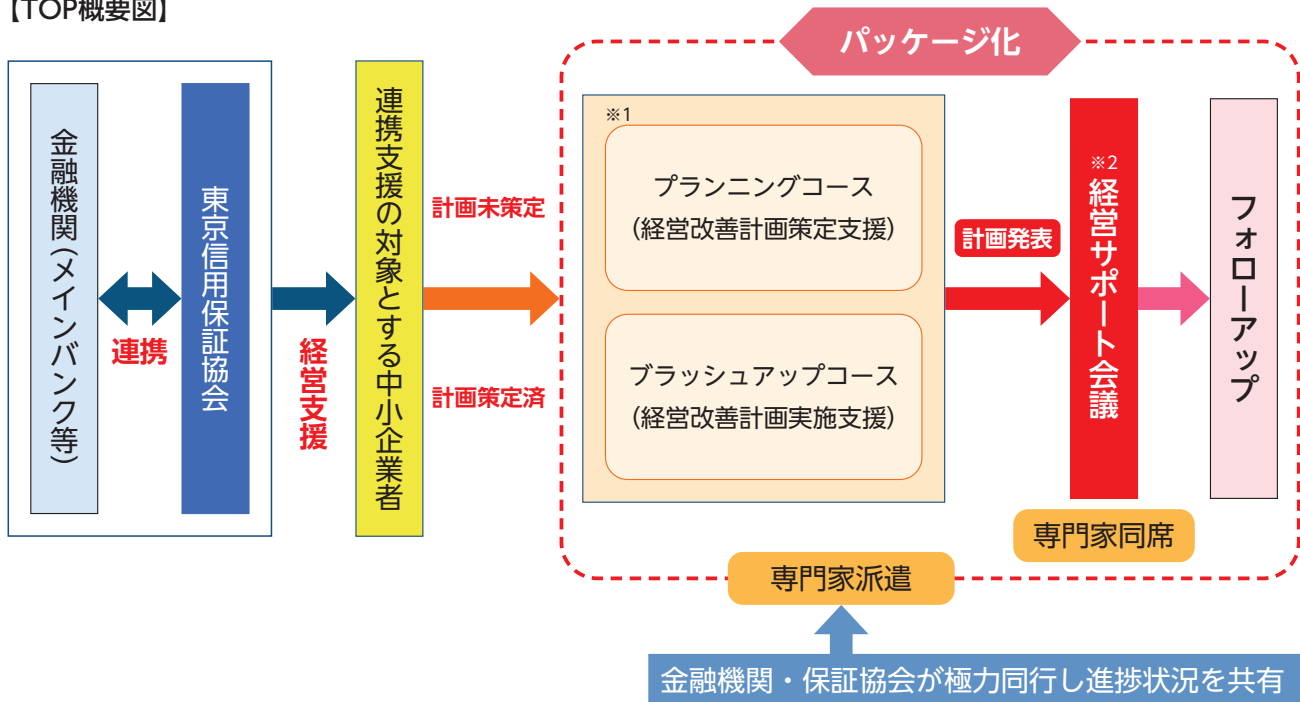
01. 東京応援パッケージ(TOP)について

TOPは、金融機関の皆さまとの連携を深め、中小企業に対するより踏み込んだ経営支援を行っていくために平成30年4月から運用を開始した経営支援サービスです。

今号では、TOPの概要をご説明します。是非ご利用ください。

「金融機関+信用保証協会+専門家」による総合支援です！

【TOP概要図】



※1 課題解決に向けての2つのコースをご用意

経営改善計画の策定をサポート プランニングコース

収支計画や借入返済計画など経営改善計画の
新規策定に取り組むお客さま向けのコース
です。

専門家の派遣回数 7 回

経営改善計画の磨き上げをサポート ブラッシュアップコース

既に策定されている経営改善計画の見直しや、
具体的な施策の検討等に取り組むお客さま向け
のコースです。

専門家の派遣回数 5 回

※2 経営サポート会議による経営改善計画発表のサポート

経営サポート会議とは…

特徴

- ✓ 専門家のサポートを受けて策定した経営改善計画を、取引金融機関にまとめて説明できます。
- ✓ 担当した専門家が同席して、計画の発表をバックアップします。
- ✓ 取引金融機関への出席確認、会場準備、司会進行は東京信用保証協会が行います。

当協会ホームページの約定金融機関専用ページにもご案内がありますので、ご参照ください。

【ホームページの掲載場所】

トップページ > 金融機関・関係機関専用ページ > 約定金融機関専用 > 東京応援パッケージ



TOPとは、Tokyo Ouen Packageの
頭文字をとっているんだね～

東京応援パッケージ(TOP)を
ご利用の皆さまへ

02. 「TOPプレミアム」について

TOPの支援完了時、引き続き同一年度内に計画実行支援が必要と判断された場合にご利用いただける専用のフォローアップサポートメニューで、令和8年4月から運用を開始しました。

『計画策定後の実行もサポートしてほしい』といったTOPをご利用の皆さまからのご要望にお応えしたメニューとなっております。是非ご利用ください。



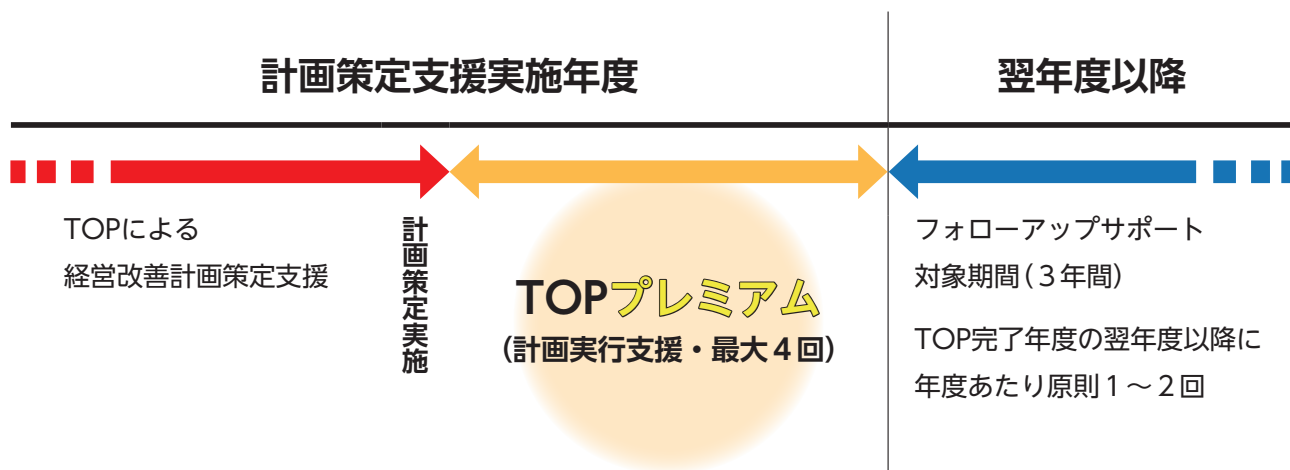
TOPによる経営改善計画の策定後、
継続して計画実行支援をお受けいただけます

TOP完了後、同一年度内に
最大4回までのご利用が可能です



計画策定支援時と同じ専門家が
継続して支援を行います※

※ご希望によって専門家の変更も可能です。



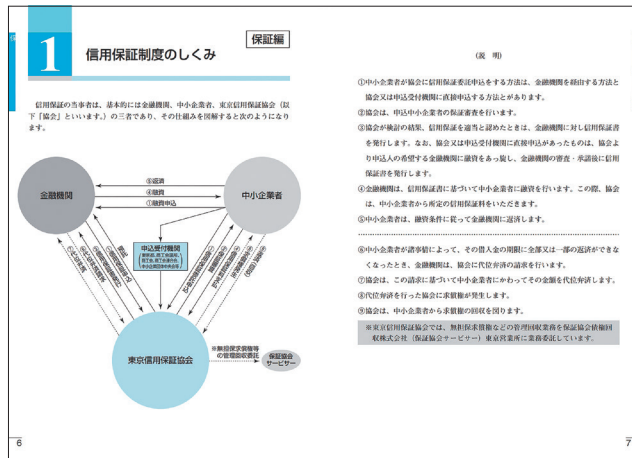
これまで支援の空白になっていた計画策定直後から翌年度までの
間を埋めるサポートメニューです！

TOP及びTOPプレミアムに関するお問い合わせ先は、各支店(P.7参照)、または経営支援部経営サポート推進チーム(03-6264-1899)までお願いします。

03. 令和8年度版「信用保証の手引き」をご利用ください

令和8年度版「信用保証の手引き」のご用意が整いましたのでお知らせします。本書は当協会を取り扱う各種保証制度の概要や申込などに関する諸手続きを簡潔にまとめた、金融機関ご担当者さま向けの冊子(ガイドブック)です。

保証付融資の一連の実務を解説し、各種申請書類の記入例も掲載しています。各金融機関の本店経由でお送りしていますが、追加でご用命の際は、当協会ホームページの保証関係資料注文受付フォームからご請求ください。



令和8年度版は
デザインを
一新しました



保証関係資料
注文受付フォーム


【保証関係資料注文受付フォームのホームページ掲載場所】

トップページ > 金融機関・関係機関専用ページ > 約定金融機関専用 > 保証関係資料注文受付フォーム

04. 「信用保証利用企業動向調査」の 令和8年1月～3月の結果について

日本政策金融公庫と共同で実施している「信用保証利用企業動向調査」について、令和8年1月～3月までの調査結果が出ました。

調査を依頼した5,656社に対し、有効回答企業数は1,323社(回答率23.4%)です。景気動向指数(総合値)は「生産・売上」が前期比+5.9ポイント改善の▲3.6、「採算」が前期比+4.3ポイント改善の▲9.6、「資金繰り」が前期比+2.6ポイント改善の▲9.0と、いずれもマイナス幅が縮小しました。



現在、令和8年1月～3月の「信用保証利用企業動向調査」につきましては、当協会ホームページのトップ画面の最新情報に掲載しています。過去の「信用保証利用企業動向調査」につきましては、こちらの二次元コードから確認できます。



05. 令和7年台風第22号に伴う災害に関する 経営安定関連保証4号の指定期間の延長について

今般、標記災害について、以下のとおり指定期間の延長が行われました。

- 【災害名】 令和7年台風第22号に伴う災害
- 【地域】 東京都島しょ八丈町
- 【指定期間】 令和7年10月8日から **令和8年8月5日**まで

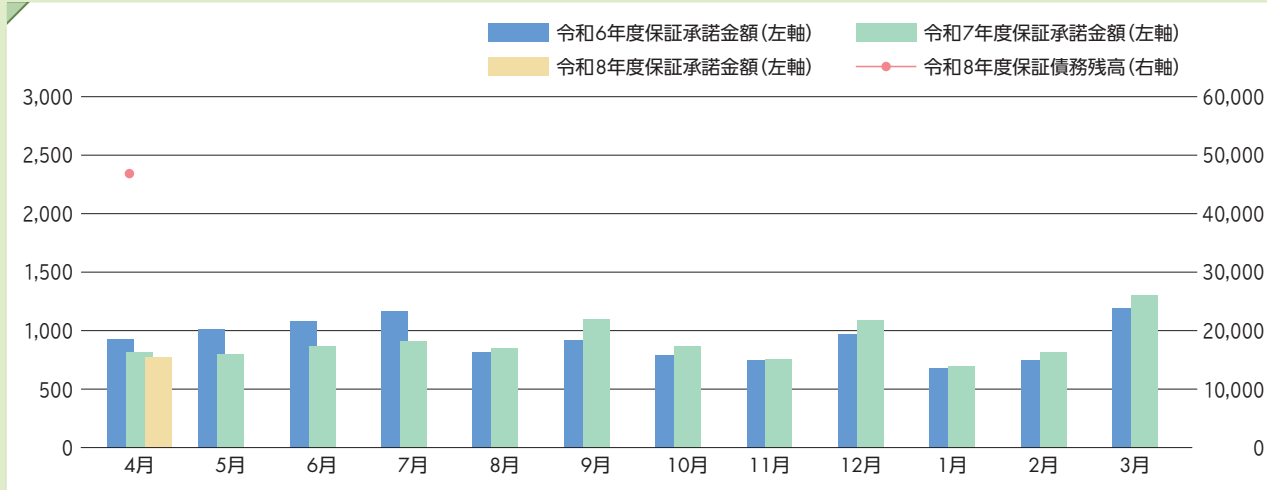




〈業務概況〉	当 月 中				当 年 度 累 計 (金額単位:百万円)			
	件数	金額	前年同月比(%)		件数	金額	前年同期比(%)	
			件数	金額			件数	金額
保証申込	6,034	93,064	100.7	109.5	6,034	93,064	100.7	109.5
保証承諾	5,394	77,388	97.4	95.2	5,394	77,388	97.4	95.2
保証債務残高	442,932	4,684,600	96.2	92.3	—	—	—	—
代位弁済	418	5,293	105.6	130.8	418	5,293	105.6	130.8
回 収	—	1,042	—	113.9	—	1,042	—	113.9

〈月別保証承諾金額・債務残高〉

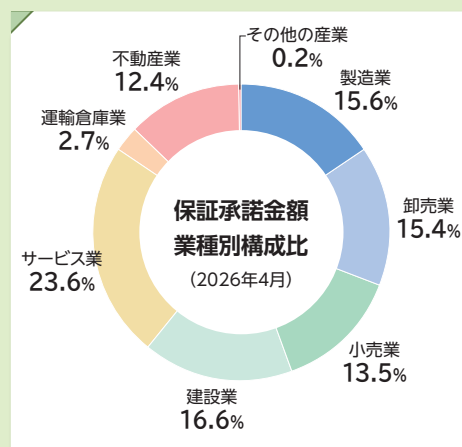
(単位:億円)



〈業種別保証承諾状況〉

(金額単位:百万円)

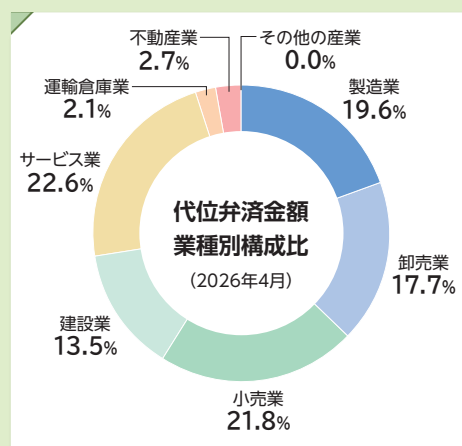
	当 月 中				当 年 度 累 計			
	件数	金額	前年同月比(%)		件数	金額	前年同期比(%)	
			件数	金額			件数	金額
製造業	722	12,077	88.6	85.9	722	12,077	88.6	85.9
卸売業	665	11,902	92.1	91.4	665	11,902	92.1	91.4
小売業	895	10,430	101.7	99.9	895	10,430	101.7	99.9
建設業	973	12,864	97.2	98.5	973	12,864	97.2	98.5
サービス業	1,466	18,251	99.1	91.8	1,466	18,251	99.1	91.8
運輸倉庫業	144	2,107	104.3	76.3	144	2,107	104.3	76.3
不動産業	517	9,596	104.2	120.7	517	9,596	104.2	120.7
その他の産業	12	162	171.4	240.5	12	162	171.4	240.5
合 計	5,394	77,388	97.4	95.2	5,394	77,388	97.4	95.2



〈業種別代位弁済状況〉

(金額単位:百万円)

	当 月 中				当 年 度 累 計			
	件数	金額	前年同月比(%)		件数	金額	前年同期比(%)	
			件数	金額			件数	金額
製造業	82	1,039	178.3	149.4	82	1,039	178.3	149.4
卸売業	60	936	76.9	110.0	60	936	76.9	110.0
小売業	98	1,152	119.5	217.3	98	1,152	119.5	217.3
建設業	66	714	98.5	94.5	66	714	98.5	94.5
サービス業	88	1,197	89.8	137.6	88	1,197	89.8	137.6
運輸倉庫業	10	110	90.9	79.1	10	110	90.9	79.1
不動産業	14	144	100.0	70.1	14	144	100.0	70.1
その他の産業	0	0	—	—	0	0	—	—
合 計	418	5,293	105.6	130.8	418	5,293	105.6	130.8



※表中の金額は単位未済を四捨五入しているため、合計金額等と必ずしも一致しません。
ハイフン(—)は、前年度実績が0を示します。

※円グラフの%は単位未済を四捨五入しているため、必ずしも合計は100%になりません。

〈金融機関業態別状況〉 【保証承諾】 (金額単位:百万円)

	当月中				当年度累計			
	件数	金額	前年同月比(%)		件数	金額	前年同期比(%)	
			件数	金額			件数	金額
都市銀行	308	8,485	81.3	90.6	308	8,485	81.3	90.6
地方銀行	245	6,158	92.8	92.2	245	6,158	92.8	92.2
第二地方銀行	80	2,490	86.0	100.6	80	2,490	86.0	100.6
信用金庫	4,411	55,615	99.3	95.4	4,411	55,615	99.3	95.4
信用組合	320	4,218	92.5	101.9	320	4,218	92.5	101.9
その他	30	423	214.3	134.7	30	423	214.3	134.7
合計	5,394	77,388	97.4	95.2	5,394	77,388	97.4	95.2

【代位弁済】 (金額単位:百万円)

	当月中				当年度累計			
	件数	金額	前年同月比(%)		件数	金額	前年同期比(%)	
			件数	金額			件数	金額
	74	993	145.1	155.7	74	993	145.1	155.7
	38	582	102.7	120.7	38	582	102.7	120.7
	24	361	133.3	94.6	24	361	133.3	94.6
	263	3,012	103.5	130.0	263	3,012	103.5	130.0
	19	346	57.6	161.7	19	346	57.6	161.7
	0	0	0.0	0.0	0	0	0.0	0.0
	418	5,293	105.6	130.8	418	5,293	105.6	130.8

〈地区別状況〉 【保証承諾】 (金額単位:百万円)

	当月中				当年度累計			
	件数	金額	前年同月比(%)		件数	金額	前年同期比(%)	
			件数	金額			件数	金額
千代田区	241	5,135	95.6	103.7	241	5,135	95.6	103.7
中央区	273	5,630	92.2	97.2	273	5,630	92.2	97.2
港区	336	7,633	92.1	96.8	336	7,633	92.1	96.8
新宿区	181	3,327	96.8	136.7	181	3,327	96.8	136.7
文京区	71	892	84.5	56.8	71	892	84.5	56.8
台東区	196	2,283	83.1	82.2	196	2,283	83.1	82.2
墨田区	129	1,497	81.1	107.1	129	1,497	81.1	107.1
江東区	106	1,214	74.6	73.0	106	1,214	74.6	73.0
品川区	186	2,786	92.1	96.3	186	2,786	92.1	96.3
目黒区	131	2,515	103.1	137.5	131	2,515	103.1	137.5
大田区	352	4,677	105.1	113.6	352	4,677	105.1	113.6
世田谷区	221	2,840	92.9	94.0	221	2,840	92.9	94.0
渋谷区	309	6,861	117.0	134.1	309	6,861	117.0	134.1
中野区	91	1,374	182.0	239.9	91	1,374	182.0	239.9
杉並区	98	1,132	96.1	66.9	98	1,132	96.1	66.9
豊島区	122	2,030	106.1	111.9	122	2,030	106.1	111.9
北区	104	1,036	96.3	95.3	104	1,036	96.3	95.3
荒川区	110	941	118.3	98.4	110	941	118.3	98.4
板橋区	125	1,494	130.2	115.7	125	1,494	130.2	115.7
練馬区	170	1,645	109.0	84.9	170	1,645	109.0	84.9
足立区	348	3,809	104.8	104.4	348	3,809	104.8	104.4
葛飾区	170	2,416	123.2	182.8	170	2,416	123.2	182.8
江戸川区	289	3,571	122.5	133.0	289	3,571	122.5	133.0
市町村・島しょ	1,035	10,651	84.4	56.7	1,035	10,651	84.4	56.7
合計	5,394	77,388	97.4	95.2	5,394	77,388	97.4	95.2

【代位弁済】 (金額単位:百万円)

	当月中				当年度累計			
	件数	金額	前年同月比(%)		件数	金額	前年同期比(%)	
			件数	金額			件数	金額
	45	633	155.2	142.0	45	633	155.2	142.0
	24	459	60.0	89.4	24	459	60.0	89.4
	35	424	120.7	171.8	35	424	120.7	171.8
	31	325	206.7	253.5	31	325	206.7	253.5
	8	105	200.0	141.5	8	105	200.0	141.5
	19	277	86.4	167.8	19	277	86.4	167.8
	10	117	166.7	199.5	10	117	166.7	199.5
	12	97	150.0	365.3	12	97	150.0	365.3
	5	27	55.6	22.4	5	27	55.6	22.4
	1	1	20.0	3.4	1	1	20.0	3.4
	24	447	171.4	384.5	24	447	171.4	384.5
	7	57	58.3	96.1	7	57	58.3	96.1
	41	832	136.7	178.3	41	832	136.7	178.3
	7	163	350.0	511.2	7	163	350.0	511.2
	5	65	166.7	240.5	5	65	166.7	240.5
	11	131	275.0	145.3	11	131	275.0	145.3
	6	19	120.0	282.7	6	19	120.0	282.7
	12	111	200.0	90.5	12	111	200.0	90.5
	13	158	92.9	65.3	13	158	92.9	65.3
	3	55	50.0	262.6	3	55	50.0	262.6
	13	101	44.8	47.7	13	101	44.8	47.7
	10	50	166.7	99.4	10	50	166.7	99.4
	12	66	54.5	25.3	12	66	54.5	25.3
	64	573	84.2	104.7	64	573	84.2	104.7
	418	5,293	105.6	130.8	418	5,293	105.6	130.8

保証申込・経営支援に係るご相談窓口のご案内

支店名	担当地域	住 所	TEL	FAX
● 八重洲支店	千代田区・中央区・港区・島しょ	〒104-0061 中央区銀座6-17-1 銀座6丁目-SQUARE12階	03 (6264) 1830	03 (3545) 3100
● 池袋支店	豊島区・板橋区・練馬区	〒170-0013 豊島区東池袋1-24-1 ニッセイ池袋ビル8階	03 (3987) 5445	03 (3987) 7523
● 五反田支店	品川区・目黒区	〒141-0022 品川区東五反田2-10-2 東五反田スクエアビル4階	03 (5447) 8250	03 (3443) 1130
● 錦糸町支店	墨田区・江東区・江戸川区	〒130-0013 墨田区錦糸1-2-1 アルカセントラルビル4階	03 (5608) 2011	03 (5608) 2320
● 新宿支店	新宿区・中野区・杉並区	〒160-0023 新宿区西新宿6-3-1 新宿アイランド・ウィングビル3階	03 (3344) 2251	03 (3344) 2390
● 千住支店	足立区・荒川区・葛飾区	〒120-0036 足立区千住仲町40-10 住友生命北千住ビル2階	03 (3888) 7231	03 (3888) 7293
● 上野支店	台東区・文京区・北区	〒111-0041 台東区元浅草2-6-7 マタイビル5階	03 (3847) 3171	03 (3847) 3191
● 渋谷支店	渋谷区・世田谷区	〒150-0002 渋谷区渋谷3-28-13 渋谷新南口ビル5階	03 (5468) 0135	03 (5468) 1037
● 大田支店	大田区	〒144-0035 大田区南蒲田1-20-20 東京都城南地域中小企業振興センター3階	03 (5710) 3610	03 (5710) 3091
● 立川支店	八王子支店担当地域以外の多摩地区	〒190-0012 立川市曙町2-37-7 コアシティ立川ビル5階	042 (525) 6621	042 (525) 8712
● 八王子支店	八王子市・町田市・日野市・多摩市・稲城市	〒192-0046 八王子市明神町3-20-6 八王子ファーストスクエアビル3階	042 (646) 2511	042 (646) 1970

経営支援全般、再生等について	経営支援全般、再生等のお問い合わせ	経営支援課 (本店12階)	TEL 03 (6264) 1834
	事業承継について相談したい	事業承継サポートデスク (本店12階)	TEL 03 (6264) 1847
	海外展開について相談したい	海外展開サポートデスク (本店12階)	TEL 03 (6264) 1864
信用保証委託契約書の送付	・融資実行時に徴求した信用保証委託契約書について	保証事務課 (本店12階)	TEL 03 (6264) 1094
貸付実行・償還・完済報告について	・貸付実行・報告手続について知りたい ・償還・完済報告について知りたい	保証事務課 (本店12階)	TEL 03 (6264) 1094
信用保証料について	・信用保証料の計算方法、送金手続、返戻等について知りたい	経理課 (本店13階)	TEL 03 (6264) 1637
創業保証の申込・ご相談	・創業に関する保証申込や相談をしたい	各支店	上記一覧参照
延滞、その他事故が発生したとき	・事故報告の手続について知りたい	期中管理統括課 (本店12階)	TEL 03 (6264) 1259
代位弁済について	・債権保全に関する事など、事前協議をしたい ・代位弁済請求の手続について知りたい ・債権書類の引渡し等について知りたい	代位弁済課 (本店12階)	TEL 03 (6264) 1276
条件変更手続について	期間延長・返済方法の変更 (他の条件変更や事故報告を伴うものを除く)	各支店	上記一覧参照
	連帯保証人の追加・解除、保証条件担保の変更など 上記以外の条件変更	期中管理統括課 (本店12階)	TEL 03 (6264) 1259

東京信用保証協会 検索

<https://www.cgc-tokyo.or.jp/>

Instagram公式アカウント



フォロー募集中!



東京信用保証協会 公式Instagram

保証協会のご案内やセミナー・イベント情報、
経営支援メニューのご紹介などを配信していきます!



Follow me!



@tokyo-cgc.jp

<Instagramに関するお問い合わせ先> 企画部 広報課 TEL: 03-6264-1695



金融機関の皆さまの声をお寄せください



当協会は昭和55年より金融機関と保証協会をつなぐ情報誌として「保証マンスリー」を発刊しています。

本誌に関する金融機関の皆さまからのご意見・ご要望等を承っております。
お気軽に企画部広報課(03-6264-1695)までお寄せください。

保証マンスリーの
バックナンバーはこちらから

