

『保証マンスリー』は、東京信用保証協会がお届けする保証情報誌です

# 保証マンスリー

8  
August

2019  
VOL.40  
No.8

## ▶ 今月のお知らせ

「信用保証付融資の期中管理Q&A」の作成について【第2回】  
短期資金メニュー（[小口短期](#)、[短期一括](#)）をご活用ください  
令和元年度第1四半期事業概況

## ▶ 事業実績

## ▶ インフォメーション

海外展開セミナー開催のお知らせ



# 「信用保証付融資の期中管理Q&A」の作成について【第2回】

今般、金融機関からのご質問が多い事項を中心に、Q&Aを作成しました。内容は保証書受領時から条件変更、事故報告、代位弁済に至るまでの67項目から構成されています。当協会ホームページ内の「約定金融機関専用」ページに掲載していますが、特にご質問の多い事項を抜粋して、前月に引き続き概要をご説明します。



## 1 保証条件外の担保の抹消

**Q.1** 金融機関の判断で保証条件外の担保の抹消を行ってもよいですか。

**A.1** 金融機関と被保証人の取引が順調な場合において、常に協議を要することは円滑な与信取引に支障をきたすことも予測されます。管理統括課と保証条件外の担保の抹消に係る事前の協議を要するのは、被保証人(債務者)について債務不履行、取引約定書違反、その他債権保全を必要とする事実が生じている又は生じるおそれがある場合に限定しています。延滞がなく、その他の事故事由が発生していない正常先については、原則として金融機関の判断により解除が可能です。

## 2 事故報告

**Q.2** 事業者が休・廃業した場合、事故報告書の提出は必要ですか。

**A.2** 原則として、休・廃業を事由とした事故報告書の提出は不要です。ただし、債務の履行が困難と認められたときは、事故報告書の提出が必要となります。

**Q.3** 預金(仮)差押があったが間もなく解除になる見込がある場合、事故報告書の提出は必要ですか。

**A.3** 預金(仮)差押発生を知った日から10日以内に解除となるかが事故報告書提出の要否の基準となります。10日以内に解除にならなかった場合には、事故報告書の提出が必要となります。仮に解除になった場合は、金融機関が当該事由をもって当然喪失とみなさず、その他債権保全事由が発生していなければ、事故報告書の提出は不要です。ただし、当該事故事由をもって当然喪失とみなしているのであれば、事故報告書の提出は必要となります。

## 3 代位弁済

**Q.4** 代位弁済請求書及び貸付(貸越)残高証明書にある「利息徴収済日」と「最終取引日」の記入欄にはいつ時点の日付を記載すればよいですか。

**A.4** ■利息徴収済日：代位弁済請求時点で徴収出来ている利息の期日をご記載ください。  
■最終取引日：当該貸付金にかかる最終異動日をご記入ください。  
※なお、当座貸越の場合は根保証が確定する前の最終の貸金(元金)異動日をご記入ください。

**Q.5** 区市町村から利子補給を受けているのですが、金銭消費貸借契約(証)書等に記載されている約定利率で代位弁済請求を行ってもよいですか。

**A.5** 区市町村から直接金融機関宛に利子補給が継続している期間については被保証人から実際に徴収している利率でお支払いしますので、同期間については被保証人から実際に徴収している利率をご記入ください。

**Q.6** | 代位弁済請求時に添付する債権書類一式の写しは縮小コピーされたものでもよいですか。

**A.6** | 債権書類に押印されている印影の確認も行っていますので、原寸大かつ印影が鮮明な写しをご添付ください。

※各種書式は、当協会のホームページ内(約定金融機関専用ページ・ダウンロード書式)にあります。

申込に際しては最新版「信用保証の手引き」冊子の「各種条件変更・報告について」をご確認のうえ、ご不明な点や具体的なお相談等は、管理統括課(担保/03-3272-2273 事故報告/03-3272-2259)または代位弁済課(03-3272-2272)にお問い合わせください。

## 短期資金メニュー( **小口短期**、**短期一括** ) をご活用ください

東京都制度融資 **小口短期** と当協会独自制度 **短期一括** についてご紹介します。元金の返済負担のない短期資金をご利用いただくことで、資金繰りを安定させ、事業の活性化を図ることができます。お客さまのニーズに応える選択肢のひとつとして、ぜひご活用ください。



### 1 共通する融資条件

	東京都制度融資 <b>小口短期</b>	当協会独自保証制度 <b>短期一括</b>
資金使途	運転資金	
融資期間	1年以内	
融資形式	証書貸付または手形貸付	
返済方法	原則として一括返済	
保証人	原則として法人代表者以外の保証人は徴求しない	
更新	融資対象要件を満たしていれば原則として更新可能	

### 2 各制度の融資条件

	東京都制度融資 <b>小口短期</b>	当協会独自保証制度 <b>短期一括</b>
融資対象	従業員数が製造業等20人以下(卸・小売・サービス業は5人以下)の事業者であって、この融資を含め、全国の信用保証協会の保証付融資の合計額が2,000万円以下のもの	申込時点において与信取引(保証付きを含む)があり、以下の要件を満たす先。 【法人の場合】(①または②に該当) ①直近の決算において、経常利益を計上している。 ②直近の決算において、債務超過でない。 【個人の場合】 直近の決算において、所得金額がある。
融資限度額	2,000万円	3,000万円
保証割合	<b>責任共有対象外</b>	責任共有対象
融資利率	固定: 1.90%以内 変動: 短プラ+0.70%以内	金融機関所定利率
保証料率	0.30%~1.72% 上記に <b>東京都が保証料の2分の1を補助</b>	0.30%~1.90%
添付資料	・通常の申込書類以外に必要な添付資料はありません。	・通常の申込書類の他、本制度所定の「資格要件等確認書」の添付が必要。

※更新の手続きは、新規貸付による既存貸付金の借換となります。

※ **小口短期** 更新時に、保証付融資の合計額が2,000万円超の場合には、他の保証制度による借換となります。

# 令和元年度第1四半期事業概況

(平成31年4月～令和元年6月)

令和元年度第1四半期の保証承諾は、件数で前年同期比96.8%、金額で同93.6%となりました。保証条件変更、代位弁済金額も、前年同期比で減少傾向が続いています。



## 1 保証承諾

■ 令和元年度第1四半期(平成31年4月～令和元年6月)の保証承諾は、件数で1万7,600件(前年同期比96.8%)、金額で2,379億円(同93.6%)となりました。

■ 第1四半期末(令和元年6月末)時点の保証債務残高は、2兆8,414億円(同94.4%)です。

(金額単位:億円)

	件 数		金 額	
		前年同期比(%)		前年同期比(%)
保証承諾	17,600	96.8	2,379	93.6
保証債務残高	332,057	93.3	28,414	94.4

## 2 条件変更

■ 令和元年度第1四半期(平成31年4月～令和元年6月)の保証条件変更の承認件数は、1万2,907件(前年同期比92.0%)となりました。

■ このうち、期間延長や返済方法変更などの保証条件変更は1万2,075件(前年同期比92.1%)と減少傾向が続いています。

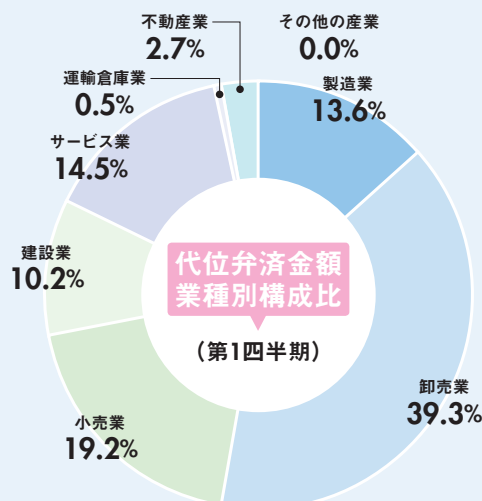
	件 数	
		前年同期比(%)
条件変更承認	12,907	92.0
期間延長・返済方法変更	12,075	92.1
その他の変更*	832	91.3

※「その他の変更」は、法人成りによる債務引受や担保変更などです。

## 3 代位弁済

■ 令和元年度第1四半期(平成31年4月～令和元年6月)の代位弁済は、件数で1,204件(前年同期比101.0%)と微増、金額は111億円(同92.5%)と、前年同期を下回りました。

■ 代位弁済金額を業種別にみると、製造業が前年同期比54.5%と減少幅が大きくなっています。



表中の金額は単位未満を四捨五入しているため、合計金額等と必ずしも一致しません。

## 4 回収

■ 令和元年度第1四半期(平成31年4月～令和元年6月)の回収総額は28億円(前年同期比89.4%)となりました。

■ このうち、保証協会債権回収株式会社(略称:保証協会サービサー)東京営業所による委託回収額は16億円です。

〈業務概況〉

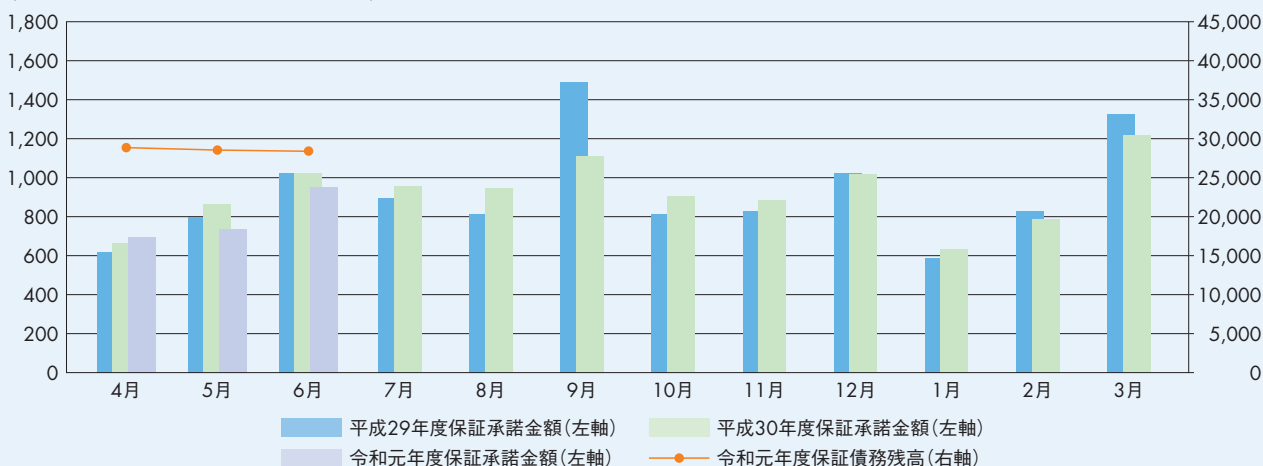
当月中

当年度累計 (金額単位:百万円)

	件数	金額	前年同月比(%)		件数	金額	前年同期比(%)	
			件数	金額			件数	金額
保証申込	7,461	111,140	97.8	94.4	19,309	277,805	97.5	95.3
保証承諾	6,837	95,269	98.6	93.6	17,600	237,933	96.8	93.6
保証債務残高	332,057	2,841,409	93.3	94.4	—	—	—	—
代位弁済	430	4,354	99.5	100.2	1,204	11,146	101.0	92.5
回収	—	860	—	95.7	—	2,803	—	89.4

〈月別保証承諾金額・債務残高〉

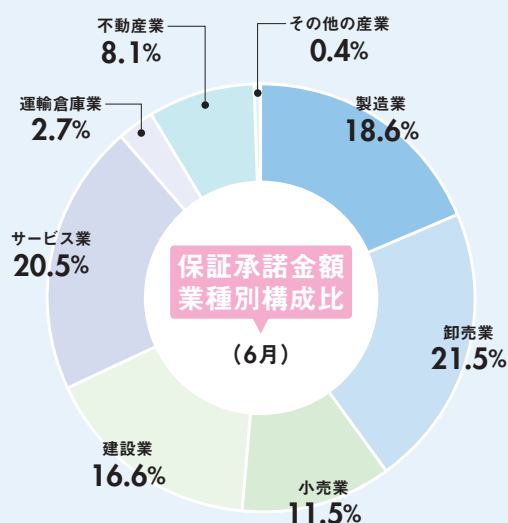
(単位:億円)



〈業種別保証承諾状況〉

(金額単位:百万円)

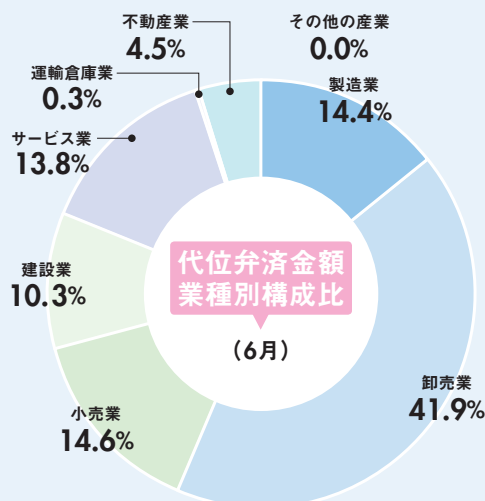
	当月中				当年度累計			
	件数	金額	前年同月比(%)		件数	金額	前年同期比(%)	
			件数	金額	件数	金額	件数	金額
製造業	1,189	17,746	105.9	96.6	2,881	43,179	99.3	92.9
卸売業	1,146	20,503	87.5	82.4	2,978	52,604	91.8	89.1
小売業	1,028	10,988	98.9	99.9	2,745	27,426	96.1	93.9
建設業	1,234	15,777	102.7	99.2	3,112	37,513	98.3	94.3
サービス業	1,517	19,562	97.2	95.3	4,000	49,726	97.2	99.1
運輸倉庫業	170	2,605	124.1	118.7	433	6,346	114.6	103.4
不動産業	520	7,714	97.0	89.6	1,393	20,616	96.3	91.1
その他の産業	33	376	122.2	129.7	58	522	87.9	76.2
合計	6,837	95,269	98.6	93.6	17,600	237,933	96.8	93.6



〈業種別代位弁済状況〉

(金額単位:百万円)

	当月中				当年度累計			
	件数	金額	前年同月比(%)		件数	金額	前年同期比(%)	
			件数	金額	件数	金額	件数	金額
製造業	59	628	68.6	73.1	152	1,520	63.9	54.5
卸売業	117	1,826	103.5	130.2	337	4,376	110.5	105.5
小売業	89	637	153.4	163.6	271	2,141	144.1	186.5
建設業	44	450	71.0	91.9	129	1,137	83.8	87.3
サービス業	92	603	91.1	61.0	269	1,617	105.1	75.4
運輸倉庫業	4	13	66.7	8.5	12	54	70.6	26.5
不動産業	23	196	383.3	296.7	32	300	118.5	100.4
その他の産業	2	2	0.0	0.0	2	2	28.6	7.4
合計	430	4,354	99.5	100.2	1,204	11,146	101.0	92.5



〈金融機関業態別状況〉 【保証承諾】 (金額単位:百万円)

	当月中				当年度累計			
	件数		金額		件数		金額	
	前年同月比(%)		前年同期比(%)		前年同月比(%)		前年同期比(%)	
	件数	金額	件数	金額	件数	金額	件数	金額
都市銀行	1,094	27,111	84.0	76.3	2,799	68,322	87.1	83.6
地方銀行	366	7,341	94.6	102.5	969	18,659	94.8	95.1
第二地方銀行	294	5,500	95.8	96.8	613	10,978	88.3	84.8
信用金庫	4,668	50,539	103.1	104.4	12,177	128,569	100.1	100.6
信用組合	383	4,159	103.2	105.6	967	9,826	99.2	100.8
その他	32	619	80.0	60.1	75	1,580	70.1	68.8
合計	6,837	95,269	98.6	93.6	17,600	237,933	96.8	93.6

【代位弁済】 (金額単位:百万円)

	当月中				当年度累計			
	件数		金額		件数		金額	
	前年同月比(%)		前年同期比(%)		前年同月比(%)		前年同期比(%)	
	件数	金額	件数	金額	件数	金額	件数	金額
	94	1,361	64.4	76.8	331	4,300	89.2	86.3
	23	381	62.2	92.0	76	1,084	93.8	109.8
	20	254	222.2	265.7	44	531	73.3	68.4
	248	2,001	118.7	108.5	672	4,598	109.1	96.6
	40	310	190.5	230.2	72	510	150.0	132.9
	5	46	50.0	53.2	9	124	56.3	75.3
	430	4,354	99.5	100.2	1,204	11,146	101.0	92.5

〈地区別状況〉 【保証承諾】 (金額単位:百万円)

	当月中				当年度累計			
	件数		金額		件数		金額	
	前年同月比(%)		前年同期比(%)		前年同月比(%)		前年同期比(%)	
	件数	金額	件数	金額	件数	金額	件数	金額
千代田区	340	6,368	91.2	75.7	849	16,662	96.7	84.7
中央区	298	5,447	80.5	70.3	807	15,511	84.3	85.0
港区	361	7,911	98.6	95.9	928	18,959	92.7	90.4
新宿区	336	6,821	107.0	119.9	763	14,562	94.0	104.5
文京区	99	1,677	75.6	79.1	307	4,824	94.8	93.8
台東区	356	4,731	81.1	79.1	949	11,625	86.4	82.5
墨田区	249	3,410	115.8	108.6	568	7,171	102.0	90.9
江東区	213	2,565	101.9	85.4	532	7,494	95.9	104.9
品川区	228	2,829	101.8	95.9	589	6,931	104.8	99.2
目黒区	132	1,605	100.0	99.3	367	4,344	95.8	86.1
大田区	369	4,652	112.8	104.3	879	11,872	94.2	95.9
世田谷区	303	3,803	102.0	107.5	762	9,590	96.2	105.5
渋谷区	370	7,245	99.2	99.8	958	18,209	94.6	88.9
中野区	105	1,491	89.0	81.5	282	3,859	92.5	91.5
杉並区	132	2,064	101.5	112.0	347	4,971	90.1	104.5
豊島区	202	2,797	97.6	103.0	527	6,799	104.4	101.7
北区	146	1,422	85.4	75.1	315	3,107	90.5	88.0
荒川区	131	1,288	89.1	76.8	333	3,355	89.3	81.7
板橋区	186	2,426	100.5	109.6	467	5,629	100.2	97.5
練馬区	201	2,492	109.8	140.1	545	5,547	107.5	107.0
足立区	330	3,300	97.9	87.9	855	8,417	95.3	88.6
葛飾区	221	2,596	124.2	107.8	565	6,450	119.7	114.8
江戸川区	302	3,025	88.0	68.7	829	8,507	94.3	81.2
市町村・島嶼	1,227	13,304	105.3	101.6	3,277	33,537	103.2	101.1
合計	6,837	95,269	98.6	93.6	17,600	237,933	96.8	93.6

【代位弁済】 (金額単位:百万円)

	当月中				当年度累計			
	件数		金額		件数		金額	
	前年同月比(%)		前年同期比(%)		前年同月比(%)		前年同期比(%)	
	件数	金額	件数	金額	件数	金額	件数	金額
	28	288	147.4	161.1	70	625	82.4	64.2
	30	422	69.8	100.1	73	874	62.9	66.5
	36	378	189.5	191.0	91	905	124.7	124.0
	29	163	116.0	93.9	79	672	133.9	135.1
	4	77	36.4	68.9	12	241	36.4	75.1
	23	100	82.1	53.0	51	331	76.1	65.3
	15	125	115.4	72.8	67	634	176.3	188.9
	19	120	172.7	109.5	52	551	152.9	123.3
	16	115	88.9	58.9	47	551	162.1	223.9
	6	83	46.2	65.0	11	105	39.3	29.8
	18	105	69.2	52.0	46	248	80.7	43.3
	9	243	45.0	138.9	48	600	100.0	173.5
	33	467	113.8	104.2	95	1,274	108.0	103.4
	9	122	450.0	2,081.0	23	217	287.5	704.7
	8	47	88.9	101.2	23	133	88.5	44.5
	11	184	91.7	76.1	34	404	68.0	87.1
	5	22	250.0	453.9	23	164	164.3	100.6
	3	6	33.3	7.9	21	77	91.3	35.0
	10	188	166.7	329.7	27	290	168.8	218.6
	10	160	250.0	561.8	19	182	190.0	353.6
	22	168	115.8	71.8	43	262	91.5	49.1
	7	68	100.0	62.0	39	228	205.3	123.3
	20	127	74.1	32.2	57	490	98.3	70.6
	59	576	98.3	127.7	153	1,088	92.2	77.4
	430	4,354	99.5	100.2	1,204	11,146	101.0	92.5

# 保証申込・ご相談窓口のご案内

お客様の利便性を考慮し、担当地域制をとっています。法人の方は登記上の本店所在地、個人の方は住民登録地を担当する窓口へお越しください。また都外に本店または住民登録のある方は、都内営業所の所在地の窓口までお願いします。

## 八重洲支店

担当地域：  
千代田区・中央区・港区・島嶼  
〒104-8470  
中央区八重洲2-6-17  
東京信用保証協会  
本店2階  
TEL 03 (3272) 3151  
FAX 03 (3272) 3155

## 新宿支店

担当地域：  
新宿区・中野区・杉並区  
〒160-0023  
新宿区西新宿6-3-1  
新宿アイランド・ウィング  
ビル3階  
TEL 03 (3344) 2251  
FAX 03 (3344) 2390

## 上野支店

担当地域：  
台東区・文京区・北区  
〒111-0041  
台東区元浅草2-6-7  
マタイビル5階  
TEL 03 (3847) 3171  
FAX 03 (3847) 3191

## 池袋支店

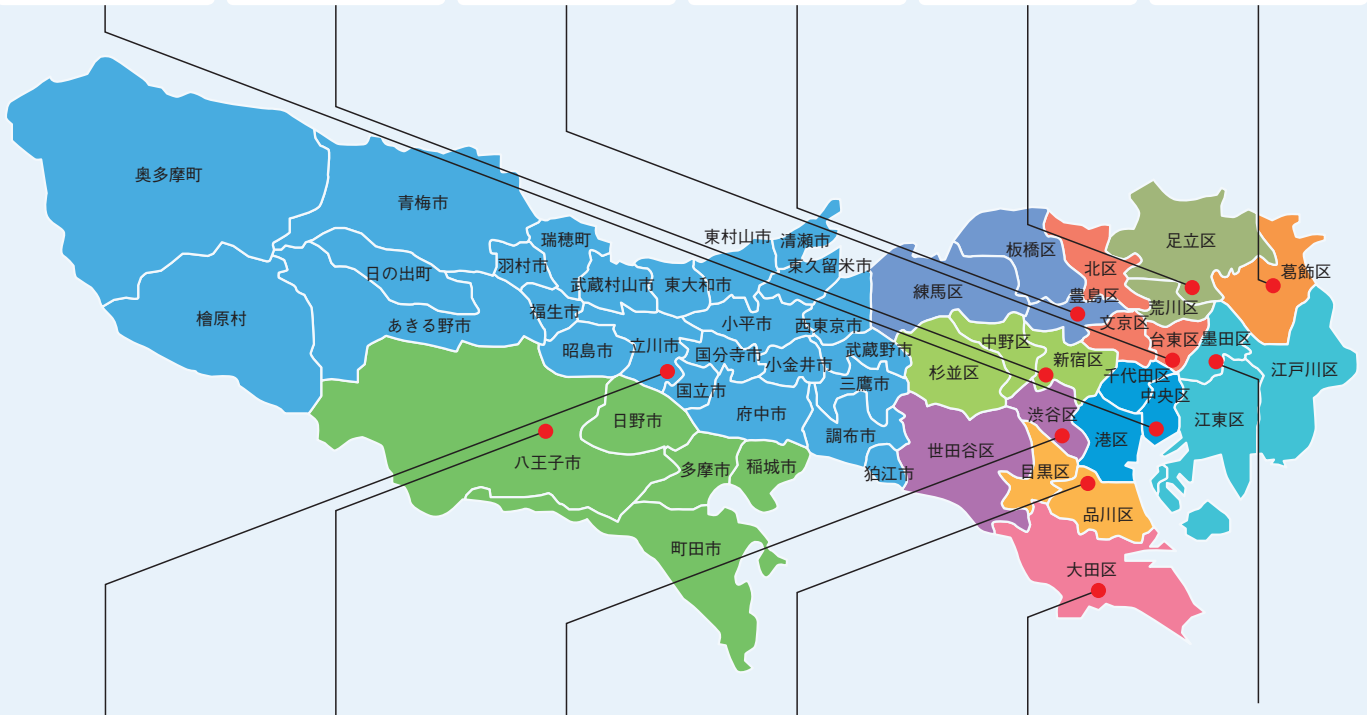
担当地域：  
豊島区・板橋区・練馬区  
〒170-0013  
豊島区東池袋1-24-1  
ニッセイ池袋ビル8階  
TEL 03 (3987) 5445  
FAX 03 (3987) 7523

## 千住支店

担当地域：  
足立区・荒川区  
〒120-0036  
足立区千住仲町40-10  
住友生命北千住ビル2階  
TEL 03 (3888) 7231  
FAX 03 (3888) 7293

## 葛飾支店

担当地域：  
葛飾区  
〒125-0062  
葛飾区青戸7-2-5  
東京都城東地域  
中小企業振興センター3階  
TEL 03 (5680) 0801  
FAX 03 (5680) 0807



## 立川支店

担当地域：  
八王子支店担当地域  
以外の多摩地区  
〒190-0012  
立川市曙町2-37-7  
コアシティ立川ビル5階  
TEL 042 (525) 6621  
FAX 042 (525) 8712

## 八王子支店

担当地域：  
八王子市・町田市・日野市・多摩市・稲城市  
〒192-0046  
八王子市明神町3-20-6  
八王子ファーストスクエア  
ビル3階  
TEL 042 (646) 2511  
FAX 042 (646) 1970

## 渋谷支店

担当地域：  
渋谷区・世田谷区  
〒150-0002  
渋谷区渋谷3-28-13  
渋谷新南口ビル5階  
TEL 03 (5468) 0135  
FAX 03 (5468) 1037

## 五反田支店

担当地域：  
品川区・目黒区  
〒141-0022  
品川区東五反田2-10-2  
東五反田スクエアビル4階  
TEL 03 (5447) 8250  
FAX 03 (3443) 1130

## 大田支店

担当地域：  
大田区  
〒144-0035  
大田区南蒲田1-20-20  
東京都城南地域  
中小企業振興センター3階  
TEL 03 (5710) 3610  
FAX 03 (5710) 3091

## 錦糸町支店

担当地域：  
墨田区・江東区・江戸川区  
〒130-0013  
墨田区錦糸1-2-1  
アルカセントラルビル4階  
TEL 03 (5608) 2011  
FAX 03 (5608) 2320

※お電話の際はおかけ間違いのないようご注意ください。

### 事業承継について

・事業承継について相談したい  
事業承継サポートデスク  
TEL 03 (3272) 3004

### 海外展開について

・海外展開について相談したい  
海外展開サポートデスク  
TEL 03 (3272) 3009

### 社債保証について

・特定社債保証制度の申込手続  
について知りたい  
経営支援課 (本店3階)  
TEL 03 (3272) 3084

### 信用保証料について

・信用保証料の計算方法、送金  
手続、返戻等について知りたい  
経理課 (本店7階)  
TEL 03 (3272) 3003

### 条件変更手続について

期間延長・返済方法の変更  
(他の条件変更や事故報告を伴うものを除く)

### 創業保証の申込・ご相談

・創業に関する保証申込や相談  
をしたい  
各支店保証課  
創業支援の窓口として各支店内  
に「創業アシストプラザ」を設置  
しています。

### 貸付実行・償還・完済報告について

・貸付実行・報告手続について  
知りたい  
・償還・完済報告について知  
りたい  
信用保険課 (本店5階)  
TEL 03 (3272) 2274

### 延滞、その他事故が発生したとき

・事故報告の手続について知  
りたい  
管理統括課 (本店4階)  
TEL 03 (3272) 2259

### 代位弁済について

・債権保全に関することなど、  
事前協議をしたい  
・代位弁済請求の手続について  
知りたい  
・債権書類の引渡し等について  
知りたい  
代位弁済課 (本店4階)  
TEL 03 (3272) 2272

各支店保証課等  
※名称・住所変更など各種報告についてもこちらへお願い  
します。

連帯保証人の追加・解除、保証条件担保の変更など  
上記以外の条件変更

管理統括課 (本店4階)  
TEL 03 (3272) 2273

東京信用保証協会

検索

<http://www.cgc-tokyo.or.jp/>

お申し込みは  
Webまたは  
ファクシミリで!

# 海外展開セミナー 開催のお知らせ



グローバル化が進展する中、大企業のみならず、中小企業にとっても海外展開は重要な経営戦略のひとつとなっています。そのような中で、海外展開に興味がある中小企業者が、どのような点に気を付けながら海外展開について取り組んでいけばよいのか、わかりやすく解説します。また、当協会職員から海外展開支援に関するご案内もいたします。

**日時** 令和元年**9月12日** 木  
13:30~16:30

**場所** ビジョンセンター東京八重洲南口  
(東京都中央区八重洲2-7-12 ヒューリック京橋ビル7階)

**主催** 東京信用保証協会

**対象者** 海外展開を検討している中小企業者

定員  
**50名**  
(申込先着順)

**参加  
無料**



## ■第一部

### 「中小企業の海外展開フローと 会社の支援策」

講師：公益財団法人東京都中小企業振興公社  
事業戦略部 国際事業課 海外企業連携担当係長 清水 翔太 氏

## ■ご案内

### 「東京信用保証協会による海外展開支援の取組みについて」



## ■第二部

### 「海外へアプローチ！越境ECの始め方」

国境を越えたインターネット通信販売「越境EC」。海外現地へ進出せずに販路拡大ができる手法として関心が高まっています。本講義では、越境ECの現状や成功の秘訣について、事例を交えながら分かりやすく解説します。これから越境ECを始める方、越境ECサイトをグレードアップしたい方は必聴必見です。

講師：中小企業基盤整備機構  
販路開拓支援チーフアドバイザー 齋藤 直 氏

Profile：ダンロップスポーツ、トレンドマイクロ、アディダスジャパンを経て2005年にヤフー社へ転職。7年間EC事業のマネジメントを経験し、2012年にソニーペイメントサービス社に入社。2016年よりNHN JAPAN株式会社パートナー事業部 事業部長に就任。



詳しくは、当協会のホームページをご覧ください

東京信用保証協会 検索

〈お問い合わせ先〉 経営支援部 経営支援統括課 TEL:03-3272-2276



## 金融機関の皆さまの声をお寄せください

当協会は昭和55年より金融機関と保証協会をつなぐ情報誌として「保証マンスリー」を発行しています。創業や経営に役立つ知識・情報をコンパクトにまとめた公開講座を開催しております。本誌に関する金融機関の皆さまからのご意見・ご要望などを承っております。お気軽に企画部広報課(03-3272-3089)までお寄せください。